



РОССИЙСКАЯ ФЕДЕРАЦИЯ
ИРКУТСКАЯ ОБЛАСТЬ
АДМИНИСТРАЦИЯ ЧУНСКОГО РАЙОНА

МУНИЦИПАЛЬНОЕ КАЗЁННОЕ УЧРЕЖДЕНИЕ
«ОТДЕЛ ОБРАЗОВАНИЯ АДМИНИСТРАЦИИ ЧУНСКОГО РАЙОНА»

РОССИЙСКАЯ ФЕДЕРАЦИЯ
ИРКУТСКАЯ ОБЛАСТЬ



ОТДЕЛ ОБРАЗОВАНИЯ
АДМИНИСТРАЦИИ ЧУНСКОГО РАЙОНА

*Результаты участия обучающихся
общеобразовательных учреждений
Чунского района
во всероссийских проверочных работах
в 2022 году*

Сборник информационно-аналитических материалов

Иркутская область

рп. Чунский

2022 год

Содержание

1. Введение	3
2. Результаты ВПР среди обучающихся 5 классов общеобразовательных учреждений Чунского района (по программе 4)	4
3. Результаты ВПР среди обучающихся 6 классов общеобразовательных учреждений Чунского района (по программе 5)	11
4. Результаты ВПР среди обучающихся 7 классов общеобразовательных учреждений Чунского района (по программе 6)	21
5. Результаты ВПР среди обучающихся 8 классов общеобразовательных учреждений Чунского района (по программе 7).....	28
6. Результаты ВПР среди обучающихся 9 классов общеобразовательных учреждений Чунского района (по программе 8).....	48
7. Результаты всероссийских проверочных работ среди обучающихся 11 классов общеобразовательных учреждений Чунского района	56
8. Достижение минимального уровня подготовки обучающихся по русскому языку и математике	59
9. Достижение высокого уровня подготовки обучающихся по русскому языку и математике	61

1. Введение

В соответствии с приказом Федеральной службы по надзору в сфере образования и науки от 28 марта 2022 года № 467 «О внесении изменений в приказ Федеральной службы по надзору в сфере образования и науки от 16 августа 2021 года № 1139 «О проведении Федеральной службой по надзору в сфере образования и науки мониторинга качества подготовки обучающихся общеобразовательных организаций в форме всероссийских проверочных работ в 2022 году», на основании распоряжения министерства образования Иркутской области от 12 сентября 2022 года № 55-1324-мр «О проведении всероссийских проверочных работ в 5-9 классах общеобразовательных организаций Иркутской области», осенью 2022 года общеобразовательные учреждения Чунского района приняли участие во всероссийских проверочных работах (далее – ВПР).

ВПР проводились по общеобразовательным программам предыдущего года обучения.

Целью проведения ВПР является обеспечение единства образовательного пространства и мониторинга результатов введения Федерального государственного образовательного стандарта за счёт предоставления общеобразовательным учреждениям единых проверочных материалов и единых критериев оценивания проверочных работ.

Результаты ВПР используются для анализа текущего состояния системы образования и формирования программ её развития. Использование результатов ВПР для оценки деятельности учителей и общеобразовательных учреждений не предусмотрено.

В описании основных результатов ВПР по предметам использованы следующие показатели:

- распределение отметок (%) за выполнение ВПР обучающимися по каждому учебному предмету в разрезе общеобразовательных учреждений;
- показатели (%) успеваемости и качества знаний по итогам выполнения ВПР обучающимися по каждому учебному предмету в разрезе общеобразовательных учреждений за три года;
- показатели (%) подтвердивших отметку по журналу при выполнении ВПР по каждому учебному предмету в разрезе общеобразовательных учреждений за три года.

2.

Результаты всероссийских проверочных работ среди обучающихся 5 классов общеобразовательных учреждений Чунского района

2.1

Результаты всероссийских проверочных работ среди обучающихся 5 классов общеобразовательных учреждений Чунского района по предмету «Русский язык»

ВПР по русскому языку среди обучающихся 5 классов были проведены в 18 общеобразовательных учреждениях Чунского района.

В таблице 1 представлено распределение отметок за выполнение ВПР по русскому языку обучающимися 5 классов в разрезе общеобразовательных учреждений Чунского района.

Таблица 1

	Количество участников ВПР	«2»	«3»	«4»	«5»	Успеваемость (%)	Качество (%)
Российская Федерация	1383320	8,63	34,01	43,53	13,83	90,6	57,4
Иркутская область	28635	14,43	36,03	39,5	10,04	82,9	49,5
Чунский район	389	24,42	39,59	30,08	5,91	73,3	36
МОБУ СОШ №1	41	14,63	24,39	48,78	12,2	85,4	61
МОБУ СОШ №20	12	8,33	58,33	16,67	16,67	91,7	33,3
МОБУ ООШ №21	3	33,33	66,67	0	0	66,7	0
МБОУ СОШ №29	90	21,11	46,67	28,89	3,33	78,9	32,2
МОБУ СОШ №4	63	38,1	44,44	17,46	0	61,9	17,5
МОБУ СОШ №5	18	16,67	11,11	61,11	11,11	83,3	72,2
МОБУ СОШ №6	5	20	60	0	20	80	20
МОБУ СОШ №7	20	15	50	30	5	85	35
МБОУ СОШ №9	1	0	100	0	0	100	0
МОБУ «СОШ №90»	85	21,18	34,12	36,47	8,24	78,8	44,7
МОБУ СОШ №3	23	47,83	30,43	17,39	4,35	52,2	21,7
МОБУ ООШ №14	2	0	100	0	0	100	0
МОБУ СОШ №2	14	57,14	21,43	21,43	0	42,9	21,4
МОКУ ООШ №13	3	0	66,67	0	33,33	100	33,3
МОБУ ООШ №15	3	0	33,33	66,67	0	100	66,7
МОБУ ООШ №16	1	0	0	100	0	100	100
МОБУ ООШ №19	2	0	100	0	0	100	0
МОБУ ООШ №12	3	0	100	0	0	100	0

В таблице 2 представлены показатели успеваемости и качества знаний по итогам выполнения ВПР по русскому языку обучающимися 5 классов в

разрезе общеобразовательных учреждений Чунского района в сравнении за три учебных года.

Таблица 2

	Успеваемость (%)			Качество (%)		
	2020 г. 5 класс (по программе 4 класса)	2021 г. 4 класс	2022 г. 5 класс (по программе 4 класса)	2020 г. 5 класс (по программе 4 класса)	2021 г. 4 класс	2022 г. 5 класс (по программе 4 класса)
Российская Федерация	86,67	94,4	90,6	50,57	65,6	57,4
Иркутская область	78,39	90,1	82,9	39,71	58,4	49,5
Чунский район	67,29	86,9	73,3	29,53	53,8	36
МОБУ СОШ №1	76,47	100	85,4	32,35	69,2	61
МОБУ СОШ №20	33,33	100	91,7	16,67	80,0	33,3
МОБУ ООШ №21	---	100	66,7	---	40,0	0
МБОУ СОШ №29	71,01	94,9	78,9	30,44	61,5	32,2
МОБУ СОШ №4	57,89	81,9	61,9	14,03	44,3	17,5
МОБУ СОШ №5	61,54	100	83,3	30,77	50,0	72,2
МОБУ СОШ №6	50,0	33,3	80	25,0	16,7	20
МОБУ СОШ №7	58,33	76,2	85	33,33	57,2	35
МБОУ СОШ №9	33,33	57,1	100	0,0	42,9	0
МОБУ «СОШ №90»	78,12	---	78,8	41,67	---	44,7
МОБУ СОШ №3	56,25	68,6	52,2	21,88	28,6	21,7
МОБУ ООШ №8	80,0	33,3	---	20,0	0,0	---
МОБУ НОШ №26	---	100	---	---	0,0	---
МОБУ ООШ №14	66,67	100	100	16,67	60,0	0
МОБУ СОШ №2	53,33	78,6	42,9	13,33	42,9	21,4
МОКУ ООШ №13	0,0	100	100	0,0	0,0	33,3
МОБУ ООШ №15	50,0	66,7	100	0,0	50,0	66,7
МОБУ ООШ №16	100,0	100	100	100,0	100	100
МОБУ НОШ №23	---	86,2	---	---	55,2	---
МОБУ НОШ №24	---	94,4	---	---	68,5	---
МОКУ НОШ №18	---	100	---	---	50,0	---
МОБУ ООШ №19	100,0	---	100	100,0	---	0
МОБУ ООШ №12	100,0	100	100	75,0	66,7	0
МОКУ НОШ №40	---	---	---	---	---	---

В таблице 3 представлен процент обучающихся 5 классов, подтвердивших отметку по журналу при выполнении ВПР по русскому языку в разрезе общеобразовательных учреждений Чунского района в сравнении за три учебных года.

Таблица 3

	2020 г. 5 класс (по программе 4)	2021 г. 4 класс	2022 г. 5 класс (по программе 4)
Иркутская область	45,1	62,3	56,08
Чунский район	35,1	61,9	44,22
МОБУ СОШ №1	58,8	64,1	39,02
МОБУ СОШ №20	33,3	60,0	75,0
МОБУ ООШ №21	---	60,0	66,7
МБОУ СОШ №29	43,5	66,7	57,8
МОБУ СОШ №4	31,6	47,5	12,7
МОБУ СОШ №5	15,4	100	55,6
МОБУ СОШ №6	25,0	0,0	40,0
МОБУ СОШ №7	37,5	57,1	85,0
МБОУ СОШ №9	0,0	42,9	100
МОБУ «СОШ №90»	35,4	---	45,9
МОБУ СОШ №3	9,4	51,4	26,1
МОБУ ООШ №8	60,0	100	---
МОБУ НОШ №26	---	100	---
МОБУ ООШ №14	33,3	80,0	100
МОБУ СОШ №2	13,3	35,7	21,4
МОКУ ООШ №13	0,0	100	33,3
МОБУ ООШ №15	0,0	50,0	33,3
МОБУ ООШ №16	50,0	100	100
МОБУ ООШ №19	100	---	100
МОБУ НОШ №23	---	72,4	---
МОБУ НОШ №24	---	72,2	---
МОКУ НОШ №18	---	25,0	---
МОБУ ООШ №12	100	100	0,0

2.2

Результаты всероссийских проверочных работ среди обучающихся 5 классов общеобразовательных учреждений Чунского района по предмету «Математика»

ВПР по математике среди обучающихся 5 классов были проведены в 18 общеобразовательных учреждениях Чунского района.

В таблице 4 представлено распределение отметок за выполнение ВПР по математике обучающимися 5 классов в разрезе общеобразовательных учреждений Чунского района.

Таблица 4

	Количество участников ВПР	«2»	«3»	«4»	«5»	Успеваемость (%)	Качество (%)
Российская Федерация	1415200	4,81	25,79	45,21	24,19	95,2	69,4
Иркутская область	29232	7,19	27,82	44,08	20,91	92,8	64,9
Чунский район	374	13,9	33,16	41,98	10,96	86,1	52,9
МОБУ СОШ №1	41	4,88	31,71	51,22	12,2	95,1	63,4
МОБУ СОШ №20	11	27,27	54,55	9,09	9,09	72,7	18,2
МОБУ ООШ №21	3	33,33	66,67	0	0	66,7	0,0
МБОУ СОШ №29	86	17,44	32,56	40,7	9,3	82,6	50,0
МОБУ СОШ №4	56	14,29	46,43	37,5	1,79	85,7	39,3
МОБУ СОШ №5	17	11,76	23,53	47,06	17,65	88,2	64,7
МОБУ СОШ №6	5	0	60	40	0	100	40,0
МОБУ СОШ №7	18	5,56	27,78	55,56	11,11	94,4	66,7
МБОУ СОШ №9	1	100	0	0	0	0,0	0,0
МОБУ «СОШ №90»	86	6,98	26,74	44,19	22,09	93,0	66,3
МОБУ СОШ №3	22	31,82	40,91	22,73	4,55	68,2	27,3
МОБУ ООШ №14	2	0	0	100	0	100	100
МОБУ СОШ №2	13	30,77	7,69	61,54	0	69,2	61,5
МОКУ ООШ №13	2	0	0	50	50	100	100
МОБУ ООШ №15	5	20	20	60	0	80	60,0
МОБУ ООШ №16	1	0	0	100	0	100	100
МОБУ ООШ №19	2	0	50	50	0	100	50,0
МОБУ ООШ №12	3	33,33	66,67	0	0	66,7	0,0

В таблице 5 представлены показатели успеваемости и качества знаний по итогам выполнения ВПР по математике обучающимися 5 классов в разрезе общеобразовательных учреждений Чунского района в сравнении за три учебных года.

Таблица 5

	Успеваемость (%)			Качество (%)		
	2020 г. 5 класс (по программе 4 класса)	2021 г. 4 класс	2022 г. 5 класс (по программе 4 класса)	2020 г. 5 класс (по программе 4 класса)	2021 г. 4 класс	2022 г. 5 класс (по программе 4 класса)
Российская Федерация	93,02	96,99	95,2	65,93	76,13	69,4
Иркутская область	89,93	95,17	92,8	60,21	73,5	64,9
Чунский район	79,22	91,26	86,1	45,45	65,05	52,9
МОБУ СОШ №1	91,67	88,1	95,1	58,34	64,29	63,4
МОБУ СОШ №20	50,0	100	72,7	16,67	100	18,2
МОБУ ООШ №21	85,29	87,5	66,7	59,94	62,5	0,0

МБОУ СОШ №29	80,33	96,25	82,6	39,35	80,0	50,0
МОБУ СОШ №4	100,0	85,0	85,7	70,0	46,67	39,3
МОБУ СОШ №5	66,67	93,75	88,2	0,0	68,75	64,7
МОБУ СОШ №6	61,9	100	100	28,57	25,0	40,0
МОБУ СОШ №7	66,67	81,82	94,4	33,33	59,09	66,7
МБОУ СОШ №9	75,76	85,71	0,0	39,39	71,43	0,0
МОБУ «СОШ №90»	70,27	---	93,0	56,76	---	66,3
МОБУ СОШ №3	100,0	94,74	68,2	60,0	76,32	27,3
МОБУ ООШ №8	80,0	33,33	---	20,0	0,0	---
МОБУ НОШ №26	---	100	---	---	50,0	---
МОБУ ООШ №14	85,71	100	100	57,15	80,0	100
МОБУ СОШ №2	75,0	81,25	69,2	31,25	50,0	61,5
МОКУ ООШ №13	100,0	100	100	0,0	0,0	100
МОБУ ООШ №15	80,0	66,67	80	40,0	0,0	60,0
МОБУ ООШ №16	100,0	100	100	50,0	100	100
МОБУ НОШ №23	---	96,55	---	---	82,76	---
МОБУ НОШ №24	---	96,43	---	---	64,28	---
МОКУ НОШ №18	---	100	---	---	33,33	---
МОБУ ООШ №19	100,0	---	100	100,0	---	50,0
МОБУ ООШ №12	75,0	100	66,7	75,0	100	0,0
МОКУ НОШ №40	---	---	---	---	---	---

В таблице 6 представлен процент обучающихся 5 классов, подтвердивших отметку по журналу при выполнении ВПР по математике в разрезе общеобразовательных учреждений Чунского района в сравнении за три учебных года.

Таблица 6

	2020 г. 5 класс (по программе 4)	2021 г. 4 класс	2022 г. 5 класс (по программе 4)
Иркутская область	53,5	56,4	58,3
Чунский район	47,8	54,6	49,7
МОБУ СОШ №1	61,1	57,1	53,7
МОБУ СОШ №20	33,3	20,0	63,6
МОБУ ООШ №21	---	75,0	33,3
МБОУ СОШ №29	57,4	52,5	50,0
МОБУ СОШ №4	54,1	46,7	42,9
МОБУ СОШ №5	60,0	62,5	47,1
МОБУ СОШ №6	33,3	25,0	80,0
МОБУ СОШ №7	33,3	54,6	66,7
МБОУ СОШ №9	66,7	57,1	0,0
МОБУ «СОШ №90»	33,3	---	55,8
МОБУ СОШ №3	45,9	68,4	40,9
МОБУ ООШ №8	100	100	---
МОБУ НОШ №26	---	100	---

МОБУ ООШ №14	14,3	60,0	0,0
МОБУ СОШ №2	37,5	50,0	23,1
МОКУ ООШ №13	100	0,0	50,0
МОБУ ООШ №15	80,0	0,0	40,0
МОБУ ООШ №16	100	0,0	100
МОБУ ООШ №19	100	---	50,0
МОБУ НОШ №23	---	58,6	---
МОБУ НОШ №24	---	60,7	---
МОКУ НОШ №18	---	33,3	---
МОБУ ООШ №12	50,0	66,7	0,0

2.3

Результаты всероссийских проверочных работ среди обучающихся 5 классов общеобразовательных учреждений Чунского района по предмету «Окружающий мир»

ВПР по окружающему миру среди обучающихся 5 классов были проведены в 18 общеобразовательных учреждениях Чунского района.

В таблице 7 представлено распределение отметок за выполнение ВПР по окружающему миру обучающимися 5 классов в разрезе общеобразовательных учреждений Чунского района.

Таблица 7

	Количество участников ВПР	«2»	«3»	«4»	«5»	Успеваемость (%)	Качество (%)
Российская Федерация	1396091	2,11	27,1	55,09	15,71	97,9	70,8
Иркутская область	28717	3,03	33,47	52,81	10,69	96,9	63,5
Чунский район	370	0,81	42,97	50,27	5,95	99,2	56,2
МОБУ СОШ №1	33	3,03	48,48	42,42	6,06	96,9	48,5
МОБУ СОШ №20	10	0	60	30	10	100	40,0
МОБУ ООШ №21	3	0	33,33	66,67	0	100	66,7
МБОУ СОШ №29	84	0	27,38	61,9	10,71	100	72,6
МОБУ СОШ №4	62	1,61	51,61	41,94	4,84	98,4	46,8
МОБУ СОШ №5	17	0	35,29	64,71	0	100	64,7
МОБУ СОШ №6	5	0	20	60	20	100	80,0
МОБУ СОШ №7	19	0	31,58	68,42	0	100	68,4
МБОУ СОШ №9	1	0	0	100	0	100	100
МОБУ «СОШ №90»	84	1,19	50	44,05	4,76	98,8	48,8
МОБУ СОШ №3	21	0	47,62	47,62	4,76	100	52,4
МОБУ ООШ №14	2	0	0	100	0	100	100
МОБУ СОШ №2	14	0	78,57	21,43	0	100	21,4
МОКУ ООШ №13	3	0	33,33	33,33	33,33	100	66,7
МОБУ ООШ №15	6	0	0	100	0	100	100

МОБУ ООШ №16	1	0	0	100	0	100	100
МОБУ ООШ №19	2	0	50	50	0	100	50,0
МОБУ ООШ №12	3	0	100	0	0	100	0,0

В таблице 8 представлены показатели успеваемости и качества знаний по итогам выполнения ВПР по окружающему миру обучающимися 5 классов в разрезе общеобразовательных учреждений Чунского района в сравнении за три учебных года.

Таблица 8

	Успеваемость (%)			Качество (%)		
	2020 г. 5 класс (по программе 4 класса)	2021 г. 4 класс	2022 г. 5 класс (по программе 4 класса)	2020 г. 5 класс (по программе 4 класса)	2021 г. 4 класс	2022 г. 5 класс (по программе 4 класса)
Российская Федерация	97,15	98,93	97,9	65,11	79,32	70,8
Иркутская область	95,78	98,76	96,9	56,18	76,82	63,5
Чунский район	92,97	97,24	99,2	38,8	64,66	56,2
МОБУ СОШ №1	97,3	95,12	96,9	37,84	46,34	48,5
МОБУ СОШ №20	100,0	100	100	16,67	100	40,0
МОБУ ООШ №21	---	100	100	---	75,0	66,7
МБОУ СОШ №29	94,37	100	100	38,03	88,89	72,6
МОБУ СОШ №4	87,5	98,36	98,4	32,81	70,5	46,8
МОБУ СОШ №5	91,67	93,33	100	50,0	40,0	64,7
МОБУ СОШ №6	100,0	57,14	100	33,33	28,57	80,0
МОБУ СОШ №7	92,0	100	100	28,0	62,5	68,4
МБОУ СОШ №9	100,0	85,71	100	0,0	42,86	100
МОБУ «СОШ №90»	95,45	---	98,8	43,18	---	48,8
МОБУ СОШ №3	81,82	96,97	100	54,54	54,54	52,4
МОБУ ООШ №8	100,0	100	---	40,0	33,3	---
МОБУ НОШ №26	---	100	---	---	0,0	---
МОБУ ООШ №14	100,0	100	100	20,0	80,0	100
МОБУ СОШ №2	100,0	94,12	100	25,0	29,41	21,4
МОКУ ООШ №13	100,0	100	100	0,0	100	66,7
МОБУ ООШ №15	80,0	83,33	100	60,0	66,67	100
МОБУ ООШ №16	100,0	100	100	50,0	100	100
МОБУ НОШ №23	---	100	---	---	64,29	---
МОБУ НОШ №24	---	100	---	---	65,45	---
МОКУ НОШ №18	---	100	---	---	50,0	---
МОБУ ООШ №19	100	---	100	100,0	---	50,0
МОБУ ООШ №12	100	100	100	75,0	75,0	0,0
МОКУ НОШ №40	---	---	---	---	---	---

В таблице 9 представлен процент обучающихся 5 классов, подтвердивших отметку по журналу при выполнении ВПР по окружающему миру в разрезе общеобразовательных учреждений Чунского района в сравнении за три учебных года.

Таблица 9

	2020 г. 5 класс (по программе 4)	2021 г. 4 класс	2022 г. 5 класс (по программе 4)
Иркутская область	46,8	61,4	57,6
Чунский район	40,4	55,9	58,9
МОБУ СОШ №1	48,7	65,9	66,7
МОБУ СОШ №20	50,0	66,7	80,0
МОБУ ООШ №21	---	75,0	33,3
МБОУ СОШ №29	52,1	64,2	76,2
МОБУ СОШ №4	42,2	63,9	64,5
МОБУ СОШ №5	25,0	66,7	52,9
МОБУ СОШ №6	66,7	0,0	60,0
МОБУ СОШ №7	20,0	75,0	78,9
МБОУ СОШ №9	0,0	14,3	0
МОБУ «СОШ №90»	28,4	---	42,9
МОБУ СОШ №3	45,5	48,5	57,1
МОБУ ООШ №8	60,0	66,7	---
МОБУ НОШ №26	---	100	---
МОБУ ООШ №14	20,0	40,0	0,0
МОБУ СОШ №2	45,0	29,4	7,1
МОКУ ООШ №13	100	100	33,3
МОБУ ООШ №15	40,0	33,3	50,0
МОБУ ООШ №16	100	100	100
МОБУ ООШ №19	0,0	---	100
МОБУ НОШ №23	---	50,0	---
МОБУ НОШ №24	---	43,6	---
МОКУ НОШ №18	---	25,0	---
МОБУ ООШ №12	50,0	75,0	0,0

3.

Результаты всероссийских проверочных работ среди обучающихся 6 классов общеобразовательных учреждений Чунского района

3.1

Результаты всероссийских проверочных работ среди обучающихся 6 классов общеобразовательных учреждений Чунского района по предмету «Русский язык»

ВПР по русскому языку среди обучающихся 6 классов были проведены в 18 общеобразовательных учреждениях Чунского района.

В таблице 10 представлено распределение отметок за выполнение ВПР по русскому языку обучающимися 6 классов в разрезе общеобразовательных учреждений Чунского района.

Таблица 10

	Количество участников ВПР	«2»	«3»	«4»	«5»	Успеваемость (%)	Качество (%)
Российская Федерация	1376961	13,25	40,05	34,5	12,2	86,8	46,7
Иркутская область	28698	22,6	38,14	29,98	9,28	77,4	39,3
Чунский район	369	27,37	31,44	30,35	10,84	72,6	41,2
МОБУ СОШ №1	47	29,79	40,43	21,28	8,51	70,2	29,8
МОБУ СОШ №20	4	0	50	25	25	100,0	50,0
МОБУ ООШ №21	8	25	50	12,5	12,5	75,0	25,0
МБОУ СОШ №29	67	11,94	32,84	37,31	17,91	88,1	55,2
МОБУ СОШ №4	51	45,1	31,37	19,61	3,92	54,9	23,5
МОБУ СОШ №5	18	27,78	33,33	27,78	11,11	72,2	38,9
МОБУ СОШ №6	8	75	0	25	0	25,0	25,0
МОБУ СОШ №7	14	7,14	57,14	28,57	7,14	92,9	35,7
МБОУ СОШ №9	6	66,67	33,33	0	0	33,3	0,0
МОБУ «СОШ №90»	81	12,35	20,99	46,91	19,75	87,7	66,7
МОБУ СОШ №3	32	46,88	34,38	18,75	0	53,1	18,8
МОБУ ООШ №8	1	0	100	0	0	100,0	0,0
МОБУ ООШ №14	4	0	50	50	0	100,0	50,0
МОБУ СОШ №2	17	52,94	11,76	35,29	0	47,1	35,3
МОКУ ООШ №13	1	0	100	0	0	100,0	0,0
МОБУ ООШ №15	4	50	25	25	0	50,0	25,0
МОБУ ООШ №16	2	50	0	50	0	50,0	50,0
МОБУ ООШ №12	4	25	50	0	25	75,0	25,0

В таблице 11 представлены показатели успеваемости и качества знаний по итогам выполнения ВПР по русскому языку обучающимися 6 классов в разрезе общеобразовательных учреждений Чунского района в сравнении за три учебных года.

Таблица 11

	Успеваемость (%)			Качество (%)		
	2020 г. 6 класс (по программе 5 класса)	2021 г. 5 класс	2022 г. 6 класс (по программе 5 класса)	2020 г. 6 класс (по программе 5 класса)	2021 г. 5 класс	2022 г. 6 класс (по программе 5 класса)

Российская Федерация	80,18	86,21	86,8	40,01	47,35	46,7
Иркутская область	71,11	74,12	77,4	33,04	37,29	39,3
Чунский район	60,78	64,38	72,6	25,24	31,4	41,2
МОБУ СОШ №1	72,73	73,53	70,2	27,27	20,59	29,8
МОБУ СОШ №20	83,33	80,0	100,0	33,34	60,0	50,0
МОБУ ООШ №21	83,33	0,0	75,0	16,67	0,0	25,0
МБОУ СОШ №29	83,33	85,71	88,1	48,72	54,28	55,2
МОБУ СОШ №4	51,79	31,15	54,9	16,07	9,84	23,5
МОБУ СОШ №5	70,59	64,29	72,2	23,53	7,14	38,9
МОБУ СОШ №6	100,0	50,0	25,0	0,0	0,0	25,0
МОБУ СОШ №7	33,33	78,26	92,9	11,11	39,13	35,7
МБОУ СОШ №9	71,43	33,33	33,3	42,86	33,33	0,0
МОБУ «СОШ №90»	62,77	66,67	87,7	24,47	33,33	66,7
МОБУ СОШ №3	30,0	60,0	53,1	6,67	37,15	18,8
МОБУ ООШ №8	66,67	40,0	100,0	66,67	0,0	0,0
МОБУ ООШ №14	75,0	83,33	100,0	12,5	33,34	50,0
МОБУ СОШ №2	27,59	64,71	47,1	10,34	29,41	35,3
МОКУ ООШ №13	66,67	0,0	100,0	33,33	0,0	0,0
МОБУ ООШ №15	30,0	40,0	50,0	10,0	0,0	25,0
МОБУ ООШ №16	50,0	100	50,0	0,0	50,0	50,0
МОБУ ООШ №19	---	100	---	---	100	---
МОБУ ООШ №12	75,0	75,0	75,0	25,0	50,0	25,0

В таблице 12 представлен процент обучающихся 6 классов, подтвердивших отметку по журналу при выполнении ВПР по русскому языку в разрезе общеобразовательных учреждений Чунского района в сравнении за три учебных года.

Таблица 12

	2020 г. 6 класс (по программе 5)	2021 г. 5 класс	2022 г. 6 класс (по программе 5)
Иркутская область	40,8	48,1	49,5
Чунский район	32,8	35,6	47,4
МОБУ СОШ №1	48,5	55,9	51,1
МОБУ СОШ №20	83,3	60,0	100
МОБУ ООШ №21	33,3	0,0	37,5
МБОУ СОШ №29	50,0	62,9	70,2
МОБУ СОШ №4	33,9	11,5	25,5
МОБУ СОШ №5	52,9	7,1	33,3
МОБУ СОШ №6	25,0	50,0	25,0
МОБУ СОШ №7	11,1	65,2	64,3
МБОУ СОШ №9	42,9	33,3	0,0
МОБУ «СОШ №90»	23,4	27,8	67,9

МОБУ СОШ №3	13,3	11,4	12,5
МОБУ ООШ №8	66,7	0,0	100
МОБУ ООШ №14	62,5	50,0	50,0
МОБУ СОШ №2	0,0	47,1	17,7
МОКУ ООШ №13	33,3	0,0	0,0
МОБУ ООШ №15	10,0	0,0	0,0
МОБУ ООШ №16	50,0	50,0	50,0
МОБУ ООШ №19	---	100	---
МОБУ ООШ №12	50,0	50,0	25,0

3.2

Результаты всероссийских проверочных работ среди обучающихся 6 классов общеобразовательных учреждений Чунского района по предмету «Математика»

ВПР по математике среди обучающихся 6 классов были проведены в 18 общеобразовательных учреждениях Чунского района.

В таблице 13 представлено распределение отметок за выполнение ВПР по математике обучающимися 6 классов в разрезе общеобразовательных учреждений Чунского района.

Таблица 13

	Количество участников ВПР	«2»	«3»	«4»	«5»	Успеваемость (%)	Качество (%)
Российская Федерация	1376016	11,83	38,02	33,92	16,23	88,2	50,2
Иркутская область	28246	20,6	36,58	29,21	13,61	79,4	42,8
Чунский район	368	26,9	26,9	32,61	13,59	73,1	46,2
МОБУ СОШ №1	44	36,36	40,91	20,45	2,27	63,6	22,7
МОБУ СОШ №20	3	0	66,67	33,33	0	100,0	33,3
МОБУ ООШ №21	8	25	25	50	0	75,0	50,0
МБОУ СОШ №29	70	8,57	15,71	45,71	30	91,4	75,7
МОБУ СОШ №4	52	53,85	32,69	11,54	1,92	46,2	13,5
МОБУ СОШ №5	14	7,14	57,14	14,29	21,43	92,9	35,7
МОБУ СОШ №6	8	62,5	12,5	25	0	37,5	25,0
МОБУ СОШ №7	19	21,05	15,79	42,11	21,05	79,0	63,2
МБОУ СОШ №9	6	33,33	16,67	50	0	66,7	50,0
МОБУ «СОШ №90»	84	14,29	29,76	45,24	10,71	85,7	56,0
МОБУ СОШ №3	30	36,67	20	23,33	20	63,3	43,3
МОБУ ООШ №8	1	100	0	0	0	0,0	0,0
МОБУ ООШ №14	4	0	25	50	25	100,0	75,0
МОБУ СОШ №2	14	50	14,29	14,29	21,43	50,0	35,7
МОКУ ООШ №13	1	0	0	100	0	100,0	100,0
МОБУ ООШ №15	4	75	25	0	0	25,0	0,0

МОБУ ООШ №16	2	0	0	50	50	100,0	100,0
МОБУ ООШ №12	4	25	25	50	0	75,0	50,0

В таблице 14 представлены показатели успеваемости и качества знаний по итогам выполнения ВПР по математике обучающимися 6 классов в разрезе общеобразовательных учреждений Чунского района в сравнении за три учебных года.

Таблица 14

	Успеваемость (%)			Качество (%)		
	2020 г. 6 класс (по программе 5 класса)	2021 г. 5 класс	2022 г. 6 класс (по программе 5 класса)	2020 г. 6 класс (по программе 5 класса)	2021 г. 5 класс	2022 г. 6 класс (по программе 5 класса)
Российская Федерация	81,75	87,57	88,2	43,61	51,1	50,2
Иркутская область	73,01	78,28	79,4	36,51	42,9	42,8
Чунский район	56,52	64,96	73,1	23,02	33,2	46,2
МОБУ СОШ №1	73,68	90,91	63,6	28,95	48,5	22,7
МОБУ СОШ №20	25,0	60,0	100,0	25,0	20,0	33,3
МОБУ ООШ №21	80,0	100	75,0	20,0	0,0	50,0
МБОУ СОШ №29	84,93	59,37	91,4	49,32	32,8	75,7
МОБУ СОШ №4	18,75	46,55	46,2	4,17	20,7	13,5
МОБУ СОШ №5	80,95	75,0	92,9	9,52	50,0	35,7
МОБУ СОШ №6	75,0	50,0	37,5	50,0	50,0	25,0
МОБУ СОШ №7	66,67	75,0	79,0	27,78	41,7	63,2
МБОУ СОШ №9	42,86	66,67	66,7	14,29	33,3	50,0
МОБУ «СОШ №90»	33,33		85,7	13,09		56,0
МОБУ СОШ №3	36,67	59,37	63,3	10,0	31,3	43,3
МОБУ ООШ №8	66,67	60,0	0,0	66,67	20,0	0,0
МОБУ ООШ №14	87,5	100	100,0	25,0	100	75,0
МОБУ СОШ №2	80,77	77,78	50,0	23,08	22,2	35,7
МОКУ ООШ №13	33,33	100	100,0	0,0	0,0	100,0
МОБУ ООШ №15	37,5	40,0	25,0	12,5	40,0	0,0
МОБУ ООШ №16	100	100	100,0	50,0	50,0	100,0
МОБУ ООШ №19	---		---	---		---
МОБУ ООШ №12	75,0	75,0	75,0	50,0	0,0	50,0

В таблице 15 представлен процент обучающихся 6 классов, подтвердивших отметку по журналу при выполнении ВПР по математике в

разреze общеобразовательных учреждений Чунского района в сравнении за три учебных года.

Таблица 15

	2020 г. 6 класс (по программе 5)	2021 г. 5 класс	2022 г. 6 класс (по программе 5)
Иркутская область	38,9	47,3	47,9
Чунский район	22,5	39,8	36,1
МОБУ СОШ №1	52,3	90,9	18,2
МОБУ СОШ №20	0,0	20,0	33,3
МОБУ ООШ №21	0,0	0,0	50,0
МБОУ СОШ №29	27,4	29,7	44,3
МОБУ СОШ №4	4,8	17,2	21,2
МОБУ СОШ №5	33,3	41,7	21,4
МОБУ СОШ №6	50,0	50,0	25,0
МОБУ СОШ №7	44,4	50,0	47,4
МБОУ СОШ №9	28,6	66,7	66,7
МОБУ «СОШ №90»	9,5		47,6
МОБУ СОШ №3	13,3	34,4	33,3
МОБУ ООШ №8	66,7	40,0	0,0
МОБУ ООШ №14	62,5	20,0	75,0
МОБУ СОШ №2	7,7	55,6	28,6
МОКУ ООШ №13	0,0	100	100
МОБУ ООШ №15	12,5	40,0	0,0
МОБУ ООШ №16	100	100,0	50,0
МОБУ ООШ №19	---		---
МОБУ ООШ №12	75,0	0,0	25,0

3.3

Результаты всероссийских проверочных работ среди обучающихся 6 классов общеобразовательных учреждений Чунского района по предмету «История»

ВПР по истории среди обучающихся 6 классов были проведены в 18 общеобразовательных учреждениях Чунского района.

В таблице 16 представлено распределение отметок за выполнение ВПР по истории обучающимися 6 классов в разреze общеобразовательных учреждений Чунского района.

Таблица 16

	Количество участников ВПР	«2»	«3»	«4»	«5»	Успеваемость (%)	Качество (%)
Российская Федерация	1357324	7,76	39,85	38,35	14,04	92,2	52,4

Иркутская область	27737	14,48	44,39	33,13	8	85,5	41,1
Чунский район	367	21,25	42,51	29,7	6,54	78,8	36,2
МОБУ СОШ №1	42	19,05	52,38	23,81	4,76	81,0	28,6
МОБУ СОШ №20	3	0	100	0	0	100,0	0,0
МОБУ ООШ №21	8	62,5	37,5	0	0	37,5	0,0
МБОУ СОШ №29	71	40,85	49,3	9,86	0	59,2	9,9
МОБУ СОШ №4	53	18,87	49,06	28,3	3,77	81,1	32,1
МОБУ СОШ №5	17	17,65	17,65	47,06	17,65	82,4	64,7
МОБУ СОШ №6	8	12,5	37,5	50	0	87,5	50,0
МОБУ СОШ №7	17	11,76	23,53	64,71	0	88,2	64,7
МБОУ СОШ №9	6	50	50	0	0	50,0	0,0
МОБУ «СОШ №90»	84	3,57	34,52	45,24	16,67	96,4	61,9
МОБУ СОШ №3	28	17,86	64,29	17,86	0	82,1	17,9
МОБУ ООШ №8	1	0	0	100	0	100,0	100,0
МОБУ ООШ №14	5	0	0	60	40	100,0	100,0
МОБУ СОШ №2	13	61,54	30,77	7,69	0	38,5	7,7
МОКУ ООШ №13	1	0	0	100	0	100,0	100,0
МОБУ ООШ №15	4	25	25	50	0	75,0	50,0
МОБУ ООШ №16	2	0	50	50	0	100,0	50,0
МОБУ ООШ №12	4	0	25	50	25	100,0	75,0

В таблице 17 представлены показатели успеваемости и качества знаний по итогам выполнения ВПР по истории обучающимися 6 классов в разрезе общеобразовательных учреждений Чунского района в сравнении за три учебных года.

Таблица 17

	Успеваемость (%)			Качество (%)		
	2020 г. 6 класс (по программе 5 класса)	2021 г. 5 класс	2022 г. 6 класс (по программе 5 класса)	2020 г. 6 класс (по программе 5 класса)	2021 г. 5 класс	2022 г. 6 класс (по программе 5 класса)
Российская Федерация	89,44	93,09	92,2	48,01	55,15	52,4
Иркутская область	81,91	86,66	85,5	36,94	43,59	41,1
Чунский район	80,0	76,94	78,8	33,4	30,27	36,2
МОБУ СОШ №1	62,86	96,9	81,0	20,0	46,88	28,6
МОБУ СОШ №20	75,0	66,67	100,0	50,0	16,67	0,0
МОБУ ООШ №21	66,67	100	37,5	33,33	0,0	0,0
МБОУ СОШ №29	90,54	81,69	59,2	33,79	25,35	9,9
МОБУ СОШ №4	66,67	38,6	81,1	15,55	8,77	32,1
МОБУ СОШ №5	70,0	100	82,4	25,0	54,55	64,7
МОБУ СОШ №6	75,0	100	87,5	0,0	50,0	50,0
МОБУ СОШ №7	73,33	100	88,2	20,0	76,92	64,7

МБОУ СОШ №9	57,14	66,67	50,0	14,29	66,67	0,0
МОБУ «СОШ №90»	95,29	83,7	96,4	49,41	27,17	61,9
МОБУ СОШ №3	48,15	76,47	82,1	11,11	29,41	17,9
МОБУ ООШ №8	66,67	60,0	100,0	66,67	0,0	100,0
МОБУ ООШ №14	100,0	75,0	100,0	75,0	75,0	100,0
МОБУ СОШ №2	92,59	77,78	38,5	40,74	38,89	7,7
МОКУ ООШ №13	66,67	0,0	100,0	0,0	100	100,0
МОБУ ООШ №15	87,5	100	75,0	62,5	33,33	50,0
МОБУ ООШ №16	100,0	100	100,0	50,0	50,0	50,0
МОБУ ООШ №19	---	100	---	---	100	---
МОБУ ООШ №12	100	75,0	100,0	100	50,0	75,0

В таблице 18 представлен процент обучающихся 6 классов, подтвердивших отметку по журналу при выполнении ВПР по истории в разрезе общеобразовательных учреждений Чунского района в сравнении за три учебных года.

Таблица 18

	2020 г. 6 класс (по программе 5)	2021 г. 5 класс	2022 г. 6 класс (по программе 5)
Иркутская область	35,2	46,6	42,4
Чунский район	33,9	28,3	35,3
МОБУ СОШ №1	14,3	31,3	23,8
МОБУ СОШ №20	75,0	16,7	33,3
МОБУ ООШ №21	22,2	100	0,0
МБОУ СОШ №29	33,8	43,7	15,5
МОБУ СОШ №4	40,0	12,3	32,1
МОБУ СОШ №5	10,0	36,4	31,3
МОБУ СОШ №6	0,0	100	25,0
МОБУ СОШ №7	40,0	46,2	64,7
МБОУ СОШ №9	14,3	33,3	0,0
МОБУ «СОШ №90»	51,8	22,8	72,6
МОБУ СОШ №3	7,4	14,7	14,3
МОБУ ООШ №8	0,0	0,0	0,0
МОБУ ООШ №14	50,0	75,0	60,0
МОБУ СОШ №2	22,2	38,9	0,0
МОКУ ООШ №13	0,0	0,0	100
МОБУ ООШ №15	75,0	0,0	0,0
МОБУ ООШ №16	50,0	50,0	100
МОБУ ООШ №19	---	0,0	---
МОБУ ООШ №12	100	50,0	25,0

3.4

**Результаты всероссийских проверочных работ среди обучающихся
6 классов общеобразовательных учреждений Чунского района
по предмету «Биология»**

ВПР по биологии среди обучающихся 6 классов были проведены в 16 общеобразовательных учреждениях Чунского района.

В таблице 19 представлено распределение отметок за выполнение ВПР по биологии обучающимися 6 классов в разрезе общеобразовательных учреждений Чунского района.

Таблица 19

	Количество участников ВПР	«2»	«3»	«4»	«5»	Успеваемость (%)	Качество (%)
Российская Федерация	1355046	9,78	41,52	38,52	10,18	90,2	48,7
Иркутская область	27880	19,54	44,77	30,47	5,22	80,5	35,7
Чунский район	358	30,45	48,88	18,44	2,23	69,6	20,7
МОБУ СОШ №1	40	47,5	35	17,5	0	52,5	17,5
МОБУ СОШ №20	3	0	66,67	0	33,33	100,0	33,3
МБОУ СОШ №29	73	35,62	35,62	21,92	6,85	64,4	28,8
МОБУ СОШ №4	51	25,49	56,86	17,65	0	74,5	17,7
МОБУ СОШ №5	16	12,5	75	12,5	0	87,5	12,5
МОБУ СОШ №6	8	87,5	12,5	0	0	12,5	0,0
МОБУ СОШ №7	17	5,88	70,59	23,53	0	94,1	23,5
МБОУ СОШ №9	6	16,67	50	33,33	0	83,3	33,3
МОБУ «СОШ №90»	86	26,74	55,81	17,44	0	73,3	17,4
МОБУ СОШ №3	32	25	59,38	15,63	0	75,0	15,6
МОБУ ООШ №14	4	0	0	50	50	100,0	100,0
МОБУ СОШ №2	11	63,64	36,36	0	0	36,4	0,0
МОКУ ООШ №13	1	0	100	0	0	100,0	0,0
МОБУ ООШ №15	5	20	20	60	0	80,0	60,0
МОБУ ООШ №16	2	0	100	0	0	100,0	0,0
МОБУ ООШ №12	3	33,33	33,33	33,33	0	66,7	33,3

В таблице 20 представлены показатели успеваемости и качества знаний по итогам выполнения ВПР по биологии обучающимися 6 классов в разрезе общеобразовательных учреждений Чунского района в сравнении за три учебных года.

Таблица 20

	Успеваемость (%)			Качество (%)		
	2020 г.	2021 г. 5 класс	2022 г.	2020 г.	2021 г. 5 класс	2022 г.

	6 класс (по программе 5 класса)		6 класс (по программе 5 класса)	6 класс (по программе 5 класса)		6 класс (по программе 5 класса)
Российская Федерация	85,03	91,31	90,2	39,72	50,57	48,7
Иркутская область	76,47	83,26	80,5	28,83	37,25	35,7
Чунский район	63,16	68,25	69,6	19,86	25,13	20,7
МОБУ СОШ №1	41,67	75,68	52,5	11,11	35,13	17,5
МОБУ СОШ №20	100,0	83,33	100,0	66,67	16,67	33,3
МОБУ ООШ №21	90,0	100	---	80,0	100	---
МБОУ СОШ №29	81,01	67,61	64,4	30,38	29,58	28,8
МОБУ СОШ №4	57,38	68,42	74,5	8,2	21,05	17,7
МОБУ СОШ №5	90,0	92,86	87,5	30,0	35,71	12,5
МОБУ СОШ №6	100,0	100	12,5	0,0	50,0	0,0
МОБУ СОШ №7	88,24	80,0	94,1	11,76	15,0	23,5
МБОУ СОШ №9	42,86	66,67	83,3	14,29	0,0	33,3
МОБУ «СОШ №90»	48,39	60,0	73,3	10,76	24,22	17,4
МОБУ СОШ №3	53,12	62,86	75,0	28,13	22,86	15,6
МОБУ ООШ №8	66,67	60,0	---	66,67	0,0	---
МОБУ ООШ №14	100,0	80,0	100,0	16,67	40,0	100,0
МОБУ СОШ №2	62,07	50,0	36,4	10,34	0,0	0,0
МОКУ ООШ №13	100,0	100	100,0	0,0	0,0	0,0
МОБУ ООШ №15	30,0	100	80,0	10,0	33,33	60,0
МОБУ ООШ №16	100,0	100	100,0	50,0	50,0	0,0
МОБУ ООШ №19	---	100	---	---	100	---
МОБУ ООШ №12	66,67	75,0	66,7	66,67	50,0	33,3

В таблице 21 представлен процент обучающихся 6 классов, подтвердивших отметку по журналу при выполнении ВПР по биологии в разрезе общеобразовательных учреждений Чунского района в сравнении за три учебных года.

Таблица 21

	2020 г. 6 класс (по программе 5)	2021 г. 5 класс	2022 г. 6 класс (по программе 5)
Иркутская область	28,2	41,2	37,6
Чунский район	15,3	22,5	14,8
МОБУ СОШ №1	8,3	29,7	12,5
МОБУ СОШ №20	50,0	33,3	0,0
МОБУ ООШ №21	30,0	100	---
МБОУ СОШ №29	22,8	22,5	23,3
МОБУ СОШ №4	11,5	29,8	9,8

МОБУ СОШ №5	35,0	14,3	37,5
МОБУ СОШ №6	25,0	50,0	0,0
МОБУ СОШ №7	23,5	20,0	29,4
МБОУ СОШ №9	14,3	33,3	33,3
МОБУ «СОШ №90»	6,5	14,7	5,8
МОБУ СОШ №3	15,6	5,7	15,6
МОБУ ООШ №8	66,7	40,0	---
МОБУ ООШ №14	0,0	60,0	25,0
МОБУ СОШ №2	3,5	12,5	0,0
МОКУ ООШ №13	66,7	100	100
МОБУ ООШ №15	10,0	66,7	20,0
МОБУ ООШ №16	0,0	50,0	0,0
МОБУ ООШ №19	---	100	---
МОБУ ООШ №12	66,7	50,0	0,0

4

Результаты всероссийских проверочных работ среди обучающихся
7 классов общеобразовательных учреждений Чунского района

4.1

Результаты всероссийских проверочных работ среди обучающихся
7 классов общеобразовательных учреждений Чунского района
по предмету «Русский язык»

ВПР по русскому языку среди обучающихся 7 классов были проведены в 19 общеобразовательных учреждениях Чунского района.

В таблице 22 представлено распределение отметок за выполнение ВПР по русскому языку обучающимися 7 классов в разрезе общеобразовательных учреждений Чунского района.

Таблица 22

	Количество участников ВПР	«2»	«3»	«4»	«5»	Успеваемость (%)	Качество (%)
Российская Федерация	1331378	16,41	41,78	33,38	8,43	83,6	41,8
Иркутская область	28534	27,12	38,71	28,36	5,81	72,9	34,2
Чунский район	330	38,18	31,52	23,94	6,36	61,8	30,3
МОБУ СОШ №1	31	29,03	45,16	22,58	3,23	71,0	25,8
МОБУ СОШ №20	7	28,57	42,86	14,29	14,29	71,4	28,6
МОБУ ООШ №21	2	100	0	0	0	0,0	0,0
МБОУ СОШ №29	65	43,08	32,31	21,54	3,08	56,9	24,6
МОБУ СОШ №4	42	64,29	21,43	14,29	0	35,7	14,3

МОБУ СОШ №5	11	18,18	45,45	36,36	0	81,8	36,4
МОБУ СОШ №6	1	0	100	0	0	100,0	0,0
МОБУ СОШ №7	20	20	55	25	0	80,0	25,0
МБОУ СОШ №9	3	66,67	0	33,33	0	33,3	33,3
МОБУ «СОШ №90»	85	24,71	23,53	36,47	15,29	75,3	51,8
МОБУ СОШ №3	26	46,15	26,92	19,23	7,69	53,9	26,9
МОБУ ООШ №8	2	50	0	50	0	50,0	50,0
МОБУ ООШ №14	5	40	60	0	0	60,0	0,0
МОБУ СОШ №2	18	50	27,78	11,11	11,11	50,0	22,2
МОКУ ООШ №13	1	100	0	0	0	0,0	0,0
МОБУ ООШ №15	3	66,67	33,33	0	0	33,3	0,0
МОБУ ООШ №16	3	33,33	66,67	0	0	66,7	0,0
МОБУ ООШ №19	1	0	0	100	0	100,0	100,0
МОБУ ООШ №12	4	25	50	25	0	75,0	25,0

В таблице 23 представлены показатели успеваемости и качества знаний по итогам выполнения ВПР по русскому языку обучающимися 7 классов в разрезе общеобразовательных учреждений Чунского района в сравнении за три учебных года.

Таблица 23

	Успеваемость (%)			Качество (%)		
	2020 г. 7 класс (по программе 6 класса)	2021 г. 6 класс	2022 г. 7 класс (по программе 6 класса)	2020 г. 7 класс (по программе 6 класса)	2021 г. 6 класс	2022 г. 7 класс (по программе 6 класса)
Российская Федерация	75,27	83,52	83,6	34,61	43,15	41,8
Иркутская область	62,72	72,1	72,9	25,99	34,46	34,2
Чунский район	52,62	64,52	61,8	24,19	30,77	30,3
МОБУ СОШ №1	67,39	88,24	71,0	19,56	41,18	25,8
МОБУ СОШ №20	60,0	75,0	71,4	80,0	25,0	28,6
МОБУ ООШ №21	33,33	88,89	0,0	33,33	33,33	0,0
МБОУ СОШ №29	58,62	85,71	56,9	25,29	55,84	24,6
МОБУ СОШ №4	32,69	35,0	35,7	5,77	10,0	14,3
МОБУ СОШ №5	40,74	90,0	81,8	7,41	40,0	36,4
МОБУ СОШ №6	60,0	75,0	100,0	10,0	25,0	0,0
МОБУ СОШ №7	50,0	66,67	80,0	27,78	20,0	25,0
МБОУ СОШ №9	50,0	85,71	33,3	25,0	57,14	33,3
МОБУ «СОШ №90»	73,86	60,47	75,3	36,92	27,91	51,8
МОБУ СОШ №3	33,33	27,27	53,9	21,21	3,03	26,9
МОБУ ООШ №8	100,0	66,67	50,0	0,0	0,0	50,0
МОБУ ООШ №14	66,67	71,43	60,0	33,33	42,86	0,0
МОБУ СОШ №2	24,0	51,85	50,0	12,0	22,22	22,2

МОКУ ООШ №13	66,67	100	0,0	0,0	33,33	0,0
МОБУ ООШ №15	0,0	50,0	33,3	0,0	37,5	0,0
МОБУ ООШ №16	100,0	100	66,7	33,33	50,0	0,0
МОБУ ООШ №19	25,0	---	100,0	0,0	---	100,0
МОБУ ООШ №12	75,0	100	75,0	50,0	25,0	25,0

В таблице 24 представлен процент обучающихся 7 классов, подтвердивших отметку по журналу при выполнении ВПР по русскому языку в разрезе общеобразовательных учреждений Чунского района в сравнении за три учебных года.

Таблица 24

	2020 г. 7 класс (по программе 6)	2021 г. 6 класс	2022 г. 7 класс (по программе 6)
Иркутская область	34,5	47,3	47,3
Чунский район	26,4	39,9	34,5
МОБУ СОШ №1	41,3	67,7	45,2
МОБУ СОШ №20	50,0	75,0	42,9
МОБУ ООШ №21	33,3	66,7	0,0
МБОУ СОШ №29	31,0	61,0	24,6
МОБУ СОШ №4	3,9	18,3	16,7
МОБУ СОШ №5	7,4	45,0	27,3
МОБУ СОШ №6	30,0	50,0	0,0
МОБУ СОШ №7	22,2	46,7	55,0
МБОУ СОШ №9	25,0	71,4	33,3
МОБУ «СОШ №90»	43,1	33,7	54,1
МОБУ СОШ №3	21,2	3,0	15,4
МОБУ ООШ №8	0,0	0,0	50,0
МОБУ ООШ №14	33,3	28,6	20,0
МОБУ СОШ №2	8,0	29,6	27,8
МОКУ ООШ №13	33,3	33,3	0,0
МОБУ ООШ №15	0,0	25,0	0,0
МОБУ ООШ №16	66,7	100	0,0
МОБУ ООШ №19	0,0	---	100
МОБУ ООШ №12	25,0	75,0	25,0

4.2

Результаты всероссийских проверочных работ среди обучающихся 7 классов общеобразовательных учреждений Чунского района по предмету «Математика»

ВПР по математике среди обучающихся 7 классов были проведены в 19 общеобразовательных учреждениях Чунского района.

В таблице 25 представлено распределение отметок за выполнение ВПР по математике обучающимися 7 классов в разрезе общеобразовательных учреждений Чунского района.

Таблица 25

	Количество участников ВПР	«2»	«3»	«4»	«5»	Успеваемость (%)	Качество (%)
Российская Федерация	1332870	13,35	49,73	31,25	5,66	86,65	36,91
Иркутская область	28506	22,52	49,17	24,95	3,36	77,48	28,31
Чунский район	319	29,78	48,9	18,81	2,51	70,22	21,32
МОБУ СОШ №1	36	11,11	55,56	27,78	5,56	88,89	33,34
МОБУ СОШ №20	7	28,57	71,43	0	0	71,43	0
МОБУ ООШ №21	1	0	100	0	0	100	0
МБОУ СОШ №29	66	15,15	53,03	25,76	6,06	84,85	31,82
МОБУ СОШ №4	27	62,96	25,93	11,11	0	37,04	11,11
МОБУ СОШ №5	12	16,67	58,33	25	0	83,33	25
МОБУ СОШ №6	1	0	0	100	0	100	100
МОБУ СОШ №7	17	23,53	58,82	11,76	5,88	76,47	17,64
МБОУ СОШ №9	2	100	0	0	0	0	0
МОБУ «СОШ №90»	90	32,22	51,11	15,56	1,11	67,78	16,67
МОБУ СОШ №3	27	44,44	29,63	25,93	0	55,56	25,93
МОБУ ООШ №8	2	50	0	50	0	50	50
МОБУ ООШ №14	5	0	100	0	0	100	0
МОБУ СОШ №2	14	50	42,86	7,14	0	50	7,14
МОКУ ООШ №13	1	0	100	0	0	100	0
МОБУ ООШ №15	3	66,67	33,33	0	0	33,33	0
МОБУ ООШ №16	3	0	66,67	33,33	0	100	33,33
МОБУ ООШ №19	1	0	100	0	0	100	0
МОБУ ООШ №12	4	75	25	0	0	25	0

В таблице 26 представлены показатели успеваемости и качества знаний по итогам выполнения ВПР по математике обучающимися 7 классов в разрезе общеобразовательных учреждений Чунского района в сравнении за три учебных года.

Таблица 26

	Успеваемость (%)			Качество (%)		
	2020 г. 7 класс (по	2021 г. 6 класс	2022 г. 7 класс (по	2020 г. 7 класс (по	2021 г. 6 класс	2022 г. 7 класс (по

	программе 6 класса)		программе 6 класса)	программе 6 класса)		программе 6 класса)
Российская Федерация	79,91	86,06	86,65	32,12	38,0	36,91
Иркутская область	70,31	75,74	77,48	23,71	28,92	28,31
Чунский район	64,71	61,06	70,22	15,51	19,95	21,32
МОБУ СОШ №1	80,95	91,18	88,89	11,9	38,23	33,34
МОБУ СОШ №20	14,29	40,0	71,43	0,0	20,0	0
МОБУ ООШ №21	75,0	80,0	100	0,0	20,0	0
МБОУ СОШ №29	60,76	85,9	84,85	16,46	35,9	31,82
МОБУ СОШ №4	35,71	12,7	37,04	4,76	3,17	11,11
МОБУ СОШ №5	83,87	78,95	83,33	12,91	5,26	25
МОБУ СОШ №6	77,78	75,0	100	22,22	0,0	100
МОБУ СОШ №7	61,11	70,59	76,47	16,67	29,41	17,64
МБОУ СОШ №9	50,0	71,43	0	0,0	14,29	0
МОБУ «СОШ №90»	86,15	70,21	67,78	29,23	20,21	16,67
МОБУ СОШ №3	38,71	43,33	55,56	12,9	3,33	25,93
МОБУ ООШ №8	0,0	66,67	50	0,0	66,67	50
МОБУ ООШ №14	66,67	100	100	0,0	42,86	0
МОБУ СОШ №2	76,19	11,54	50	23,81	0,0	7,14
МОКУ ООШ №13	0,0	100	100	0,0	33,33	0
МОБУ ООШ №15	66,67	40,0	33,33	0,0	20,0	0
МОБУ ООШ №16	100,0	100	100	33,33	50,0	33,33
МОБУ ООШ №19	0,0	---	100	0,0	---	0
МОБУ ООШ №12	100,0	75,0	25	0,0	25,0	0

В таблице 27 представлен процент обучающихся 7 классов, подтвердивших отметку по журналу при выполнении ВПР по математике в разрезе общеобразовательных учреждений Чунского района в сравнении за три учебных года.

Таблица 27

	2020 г. 7 класс (по программе 6)	2021 г. 6 класс	2022 г. 7 класс (по программе 6)
Иркутская область	35,8	47,3	47,9
Чунский район	29,1	32,5	41,1
МОБУ СОШ №1	35,7	91,2	80,6
МОБУ СОШ №20	0,0	40,0	28,6
МОБУ ООШ №21	0,0	30,0	100
МБОУ СОШ №29	27,9	42,3	53,0
МОБУ СОШ №4	9,5	6,5	7,4
МОБУ СОШ №5	45,2	42,1	41,7

МОБУ СОШ №6	44,4	50,0	100
МОБУ СОШ №7	38,9	41,2	47,1
МБОУ СОШ №9	25,0	14,3	0,0
МОБУ «СОШ №90»	36,9	24,5	28,39
МОБУ СОШ №3	12,9	13,3	25,9
МОБУ ООШ №8	0,0	66,7	0,0
МОБУ ООШ №14	0,0	100	80,0
МОБУ СОШ №2	47,6	0,0	50,0
МОКУ ООШ №13	0,0	33,3	100
МОБУ ООШ №15	0,0	30,0	0,0
МОБУ ООШ №16	100	100	100
МОБУ ООШ №19	0,0	---	0,0
МОБУ ООШ №12	25,0	50,0	0,0

4.3

Результаты всероссийских проверочных работ среди обучающихся 7 классов общеобразовательных учреждений Чунского района по предметам: «Биология», «География», «История», «Обществознание»

В таблицах 28-29 представлены показатели успеваемости и качества знаний по итогам выполнения ВПР по биологии, географии, истории и обществознанию обучающимися 6 и 7 классов (по программе б) в разрезе общеобразовательных учреждений Чунского района в сравнении за два учебных года.

Таблица 28

Успеваемость (%)	Биология		География		История		Обществознание	
	2021 год	2022 год	2021 год	2022 год	2021 год	2022 год	2021 год	2022 год
Российская Федерация	90,8	88,7	95,8	95,6	90,16	93,7	91,52	92,1
Иркутская область	81,5	79,7	93,14	92,9	80,09	88,6	83,98	85,7
Чунский район	76,41	51,7	88,36	90,2	72,44	82,9	85,98	77,8
МОБУ СОШ №1	82,35	---	70,0	93,8	96,87	88,9	91,67	82,4
МОБУ СОШ №20	85,71	---	---	71,4	---	37,5	66,67	---
МОБУ ООШ №21	---	100	100	---	90,0	---	---	100
МБОУ СОШ №29	95,65	---	100	89,5	86,79	90,9	86,96	82,2
МОБУ СОШ №4	81,58	15,6	100	100	37,5	62,5	100	21,7
МОБУ СОШ №5	---	---	86,36	---	89,47	100	---	---
МОБУ СОШ №6	---	---	50,0	100	---	---	66,67	100
МОБУ СОШ №7	29,41	---	---	---	70,59	75,0	---	---
МБОУ СОШ №9	---	33,3	100	---	100	66,7	---	---
МОБУ «СОШ №90»	82,5	78,6	95,56	95,2	93,18	100	91,84	92,7

МОБУ СОШ №3	60,0	61,1	62,5	66,7	40,0	75,0	75,0	---
МОБУ ООШ №8	---	100	100	---	---	---	66,67	100
МОБУ ООШ №14	66,67	---	---	---	---	---	100	100
МОБУ СОШ №2	66,67	---	70,0	75,0	9,09	---	61,54	85,7
МОКУ ООШ №13	100	---	100	100	66,67	100	100	---
МОБУ ООШ №15	---	33,3	50,0	---	40,0	50,0	---	---
МОБУ ООШ №16	---	100	100	---	---	100	100	---
МОБУ ООШ №12	---	---	100	100	---	---	100	100
МОБУ СОШ №19	---	---	---	100	---	100	---	---

Таблица 29

Качество (%)	Биология		География		История		Обществознание	
	2021 год	2022 год	2021 год	2022 год	2021 год	2022 год	2021 год	2022 год
Российская Федерация	45,91	44,1	53,0	54,0	46,34	46,9	50,56	49,3
Иркутская область	33,89	32,9	44,04	45,4	33,04	36,6	39,12	38,3
Чунский район	25,13	9,9	37,5	46,2	25,59	25,1	33,54	22,2
МОБУ СОШ №1	35,29	---	6,67	62,5	50,01	33,3	55,56	23,5
МОБУ СОШ №20	14,29	---	---	0	---	12,5	16,67	---
МОБУ ООШ №21	---	0,0	70,0	---	30,0	---	---	0,0
МБОУ СОШ №29	56,52	---	70,58	47,4	33,96	40,9	43,48	22,2
МОБУ СОШ №4	23,68	0,0	33,33	20,0	7,5	6,3	0,0	0,0
МОБУ СОШ №5	---	---	31,82	---	21,05	28,6	---	---
МОБУ СОШ №6	---	---	0,0	100	---	---	0,0	0,0
МОБУ СОШ №7	0,0	---	---	---	17,64	6,3	---	---
МБОУ СОШ №9	---	0,0	14,29	---	0,0	0,0	---	---
МОБУ «СОШ №90»	22,5	17,9	33,33	68,3	29,55	34,0	26,53	26,8
МОБУ СОШ №3	6,67	5,6	18,75	33,3	13,33	25,0	12,5	---
МОБУ ООШ №8	---	50,0	33,33	---	---	---	66,67	0,0
МОБУ ООШ №14	33,34	---	---	---	---	---	42,86	75,0
МОБУ СОШ №2	8,33	---	10,0	6,3	0,0	---	7,69	14,3
МОКУ ООШ №13	33,33	---	33,33	0,0	33,33	0,0	33,3	---
МОБУ ООШ №15	---	33,3	16,67	---	20,0	0,0	---	---
МОБУ ООШ №16	---	33,3	100	---	---	66,7	0,0	---
МОБУ ООШ №12	---	---	75,0	50,0	---	---	66,67	100
МОБУ ООШ №19	---	---	---	100	---	100	---	---

В таблице 30 представлен процент обучающихся 7 классов (по программе б), подтвердивших отметку по журналу при выполнении ВПР по биологии, географии, истории и обществознанию в разрезе общеобразовательных учреждений Чунского района в сравнении за два учебных года.

Таблица 30

	Биология		География		История		Обществознание	
	2021	2022	2021	2022	2021	2022	2021	2022
Иркутская область	42,8	42,8	52,7	51,2	43,9	47,8	42,3	41,1
Чунский район	37,4	23,3	40,5	43,7	44,5	34,7	40,2	35,1
МОБУ СОШ №1	55,9	---	36,7	50,0	78,1	33,3	50,0	30,8
МОБУ СОШ №20	28,6	---	---	0,0	---	12,5	33,3	---
МОБУ ООШ №21	---	0,0	40,0	---	50,0	---	---	0,0
МБОУ СОШ №29	65,2	---	66,7	55,3	67,9	31,8	43,5	28,9
МОБУ СОШ №4	47,4	0,0	14,3	25,0	15,0	12,9	---	0,0
МОБУ СОШ №5	---	---	36,4	---	42,1	42,9	---	---
МОБУ СОШ №6	---	---	0,0	100	---	---	0,0	0,0
МОБУ СОШ №7	11,8	---	---	---	35,3	25,0	---	---
МБОУ СОШ №9	---	33,3	14,3	---	---	0,0	---	---
МОБУ «СОШ №90»	32,5	42,9	42,2	46,0	52,3	52,0	48,9	53,7
МОБУ СОШ №3	13,33	16,7	31,3	8,3	20,0	36,4	25,0	---
МОБУ ООШ №8	---	100	66,7	---	---	---	66,7	50,0
МОБУ ООШ №14	16,7	---	---	---	---	---	42,9	75,0
МОБУ СОШ №2	0,0	---	20,0	56,3	0,0	---	0,0	42,9
МОКУ ООШ №13	33,3	---	33,3	100	0,0	100	33,3	---
МОБУ ООШ №15	---	0,0	16,7	---	10,0	0,0	---	---
МОБУ ООШ №16	---	100	0,0	---	---	100	0,0	---
МОБУ ООШ №12	---	---	75,0	75,0	---	---	66,7	75,0
МОБУ СОШ №19	---	---	---	100	---	100	---	---

5

Результаты всероссийских проверочных работ среди обучающихся
8 классов общеобразовательных учреждений Чунского района

5.1

Результаты всероссийских проверочных работ среди обучающихся
8 классов общеобразовательных учреждений Чунского района
по предмету «Русский язык»

ВПР по русскому языку среди обучающихся 8 классов были проведены
в 19 общеобразовательных учреждениях Чунского района.

В таблице 31 представлено распределение отметок за выполнение ВПР
по русскому языку обучающимися 8 классов в разрезе
общеобразовательных учреждений Чунского района.

Таблица 31

	Количество участников ВПР	«2»	«3»	«4»	«5»	Успеваемость (%)	Качество (%)

Российская Федерация	1276787	16,32	45,96	31,54	6,18	83,7	37,72
Иркутская область	27309	27,28	42,73	26,07	3,92	72,7	29,99
Чунский район	359	38,72	35,93	22,56	2,79	61,3	25,35
МОБУ СОШ №1	36	36,11	38,89	25	0	63,9	25
МОБУ СОШ №20	6	50	33,33	0	16,67	50,0	16,67
МОБУ ООШ №21	10	100	0	0	0	0,0	0
МБОУ СОШ №29	72	19,44	34,72	43,06	2,78	80,6	45,84
МОБУ СОШ №4	24	54,17	29,17	12,5	4,17	45,8	16,67
МОБУ СОШ №5	17	35,29	47,06	17,65	0	64,7	17,65
МОБУ СОШ №6	4	50	25	25	0	50,0	25
МОБУ СОШ №7	14	21,43	57,14	21,43	0	78,6	21,43
МБОУ СОШ №9	5	60	40	0	0	40,0	0
МОБУ «СОШ №90»	94	26,6	41,49	27,66	4,26	73,4	31,92
МОБУ СОШ №3	32	84,38	12,5	3,13	0	15,6	3,13
МОБУ ООШ №8	3	33,33	66,67	0	0	66,7	0
МОБУ ООШ №14	4	0	50	25	25	100,0	50
МОБУ СОШ №2	23	60,87	26,09	8,7	4,35	39,1	13,05
МОКУ ООШ №13	3	0	100	0	0	100,0	0
МОБУ ООШ №15	6	50	50	0	0	50,0	0
МОБУ ООШ №16	2	50	0	50	0	50,0	50
МОБУ ООШ №12	4	25	75	0	0	75,0	0

В таблице 32 представлены показатели успеваемости и качества знаний по итогам выполнения ВПР по русскому языку обучающимися 8 классов в разрезе общеобразовательных учреждений Чунского района в сравнении за три учебных года.

Таблица 32

	Успеваемость (%)			Качество (%)		
	2020 г. 8 класс (по программе 7 класса)	2021 г. 7 класс	2022 г. 8 класс (по программе 7 класса)	2020 г. 8 класс (по программе 7 класса)	2021 г. 7 класс	2022 г. 8 класс (по программе 7 класса)
Российская Федерация	74,51	83,03	83,7	30,35	38,51	37,72
Иркутская область	61,87	69,21	72,7	22,05	28,45	29,99
Чунский район	45,1	55,33	61,3	17,21	18,78	25,35
МОБУ СОШ №1	69,57	81,4	63,9	21,74	18,6	25
МОБУ СОШ №20	66,67	77,78	50,0	0,0	11,11	16,67
МОБУ ООШ №21	50,0	66,67	0,0	0,0	0	0
МБОУ СОШ №29	37,29	57,14	80,6	6,78	13,09	45,84
МОБУ СОШ №4	3,92	17,31	45,8	0,0	5,77	16,67
МОБУ СОШ №5	83,33	89,66	64,7	33,33	31,04	17,65
МОБУ СОШ №6	33,33	27,27	50,0	0,0	0	25

МОБУ СОШ №7	46,15	66,67	78,6	0,0	16,67	21,43
МБОУ СОШ №9	0,0	0	40,0	0,0	0	0
МОБУ «СОШ №90»	64,0	68,12	73,4	38,0	42,02	31,92
МОБУ СОШ №3	40,91	26,67	15,6	4,55	13,33	3,13
МОБУ ООШ №8	66,67	100	66,7	66,67	0	0
МОБУ ООШ №14	50,0	75	100,0	25,0	0	50
МОБУ СОШ №2	21,43	33,33	39,1	0,0	9,52	13,05
МОКУ ООШ №13		66,67	100,0		0	0
МОБУ ООШ №15	0,0	0	50,0	0,0	0	0
МОБУ ООШ №16	100	100	50,0	100	66,67	50
МОБУ ООШ №19	33,3	75	---	0,0	0	---
МОБУ ООШ №12	40,0	66,67	75,0	0,0	66,67	0

В таблице 33 представлен процент обучающихся 8 классов, подтвердивших отметку по журналу при выполнении ВПР по русскому языку в разрезе общеобразовательных учреждений Чунского района в сравнении за три учебных года.

Таблица 33

	2020 г. 8 класс (по программе 7)	2021 г. 7 класс	2022 г. 8 класс (по программе 7)
Иркутская область	33,6	45,4	48,6
Чунский район	13,9	30,2	37,9
МОБУ СОШ №1	21,7	53,5	47,2
МОБУ СОШ №20	0,0	66,7	50,0
МОБУ ООШ №21	0,0	0,0	0,0
МБОУ СОШ №29	8,5	23,8	56,39
МОБУ СОШ №4	0,0	7,7	8,3
МОБУ СОШ №5	27,8	58,6	41,2
МОБУ СОШ №6	0,0	9,1	25,0
МОБУ СОШ №7	30,8	50,0	57,1
МБОУ СОШ №9	0,0	0,0	0,0
МОБУ «СОШ №90»	23,2	42,0	44,7
МОБУ СОШ №3	4,6	13,3	3,1
МОБУ ООШ №8	66,7	100	0,0
МОБУ ООШ №14	0,0	0,0	75,0
МОБУ СОШ №2	0,0	9,5	30,4
МОКУ ООШ №13	---	0,0	33,3
МОБУ ООШ №15	0,0	0,0	16,7
МОБУ ООШ №16	100	66,7	50,
МОБУ ООШ №19	33,3	0,0	---
МОБУ ООШ №12	0,0	33,3	25,0

5.2

Результаты всероссийских проверочных работ среди обучающихся
8 классов общеобразовательных учреждений Чунского района
по предмету «Математика»

ВПР по математике среди обучающихся 8 классов были проведены в 19 общеобразовательных учреждениях Чунского района.

В таблице 34 представлено распределение отметок за выполнение ВПР по математике обучающимися 8 классов в разрезе общеобразовательных учреждений Чунского района.

Таблица 34

	Количество участников ВПР	«2»	«3»	«4»	«5»	Успеваемость (%)	Качество (%)
Российская Федерация	1267615	11,49	51,17	29,55	7,79	88,51	37,34
Иркутская область	27166	19,3	50,95	24,15	5,59	80,7	29,74
Чунский район	392	29,34	46,43	22,45	1,79	70,66	24,24
МОБУ СОШ №1	35	14,29	45,71	40	0	85,71	40
МОБУ СОШ №20	7	28,57	71,43	0	0	71,43	0
МОБУ ООШ №21	11	36,36	63,64	0	0	63,64	0
МБОУ СОШ №29	69	5,8	39,13	50,72	4,35	94,2	55,07
МОБУ СОШ №4	54	70,37	27,78	1,85	0	29,63	1,85
МОБУ СОШ №5	18	33,33	66,67	0	0	66,67	0
МОБУ СОШ №6	3	33,33	33,33	33,33	0	66,67	33,33
МОБУ СОШ №7	15	26,67	66,67	0	6,67	73,33	6,67
МБОУ СОШ №9	6	66,67	33,33	0	0	33,33	0
МОБУ «СОШ №90»	95	23,16	50,53	23,16	3,16	76,84	26,32
МОБУ СОШ №3	33	33,33	57,58	9,09	0	66,67	9,09
МОБУ ООШ №8	3	33,33	33,33	33,33	0	66,67	33,33
МОБУ ООШ №14	5	0	0	100	0	100	100
МОБУ СОШ №2	22	27,27	63,64	9,09	0	72,73	9,09
МОКУ ООШ №13	3	33,33	33,33	33,33	0	66,67	33,33
МОБУ ООШ №15	7	57,14	14,29	28,57	0	42,86	28,57
МОБУ ООШ №16	2	0	50	50	0	100	50
МОБУ ООШ №12	4	50	50	0	0	50	0

В таблице 35 представлены показатели успеваемости и качества знаний по итогам выполнения ВПР по математике обучающимися 8 классов в разрезе общеобразовательных учреждений Чунского района в сравнении за три учебных года.

Таблица 35

	Успеваемость (%)			Качество (%)		
	2020 г.	2021 г.	2022 г.	2020 г.	2021 г.	2022 г.

	8 класс (по программе 7 класса)	7 класс	8 класс (по программе 7 класса)	8 класс (по программе 7 класса)	7 класс	8 класс (по программе 7 класса)
Российская Федерация	82,64	87,96	88,51	32,43	38,04	37,34
Иркутская область	74,88	79,29	80,7	25,46	29,82	29,74
Чунский район	74,01	65,36	70,66	28,44	22,92	24,24
МОБУ СОШ №1	81,82	79,55	85,71	31,82	22,72	40
МОБУ СОШ №20	40,0	44,44	71,43	0,0	11,11	0
МОБУ ООШ №21	100	66,67	63,64	0,0	0	0
МБОУ СОШ №29	80,0	71,25	94,2	20,0	38,75	55,07
МОБУ СОШ №4	30,77	34,69	29,63	1,92	10,2	1,85
МОБУ СОШ №5	88,24	77,42	66,67	23,53	12,9	0
МОБУ СОШ №6	71,43	45,45	66,67	0,0	0	33,33
МОБУ СОШ №7	66,67	76,47	73,33	20,0	23,53	6,67
МБОУ СОШ №9	25,0	50	33,33	0,0	25	0
МОБУ «СОШ №90»	92,71	67,74	76,84	55,21	27,41	26,32
МОБУ СОШ №3	68,42	53,12	66,67	21,05	18,75	9,09
МОБУ ООШ №8	66,67	100	66,67	66,66	0	33,33
МОБУ ООШ №14	100	100	100	75,0	75	100
МОБУ СОШ №2	85,71	71,43	72,73	28,58	19,05	9,09
МОКУ ООШ №13		100	66,67		0	33,33
МОБУ ООШ №15	66,67	100	42,86	0,0	0	28,57
МОБУ ООШ №16	100	100	100	100	33,33	50
МОБУ ООШ №19	66,67	25	---	0,0	0	---
МОБУ ООШ №12	80,0	100	50,0	0,0	25	0,0

В таблице 36 представлен процент обучающихся 8 классов, подтвердивших отметку по журналу при выполнении ВПР по математике в разрезе общеобразовательных учреждений Чунского района в сравнении за три учебных года.

Таблица 36

	2020 г. 8 класс (по программе 7)	2021 г. 7 класс	2022 г. 8 класс (по программе 7)
Иркутская область	43,4	52,8	53,9
Чунский район	44,9	35,8	40,1
МОБУ СОШ №1	36,4	52,3	68,6
МОБУ СОШ №20	0,0	33,3	42,9
МОБУ ООШ №21	50,0	0,0	18,2
МБОУ СОШ №29	38,2	35,0	56,5
МОБУ СОШ №4	23,1	20,8	12,9
МОБУ СОШ №5	47,1	51,6	38,9

МОБУ СОШ №6	14,3	9,1	33,3
МОБУ СОШ №7	40,0	58,8	40,0
МБОУ СОШ №9	25,0	50,0	33,3
МОБУ «СОШ №90»	66,7	30,7	37,9
МОБУ СОШ №3	36,8	31,3	42,4
МОБУ ООШ №8	33,3	100	33,3
МОБУ ООШ №14	75,0	25,0	20,0
МОБУ СОШ №2	64,3	33,3	40,9
МОКУ ООШ №13	---	33,3	33,3
МОБУ ООШ №15	33,3	50,0	28,6
МОБУ ООШ №16	100	100	100
МОБУ ООШ №19	33,3	0,0	---
МОБУ ООШ №12	40,0	25,0	0,0

5.3

Результаты всероссийских проверочных работ среди обучающихся 8 классов общеобразовательных учреждений Чунского района по предмету «История»

ВПР по истории среди обучающихся 8 классов была проведена в 9 общеобразовательных учреждениях Чунского района.

В таблице 37 представлено распределение отметок за выполнение ВПР по истории обучающимися 8 классов в разрезе общеобразовательных учреждений Чунского района.

Таблица 37

	Количество участников ВПР	«2»	«3»	«4»	«5»	Успеваемость (%)	Качество (%)
Российская Федерация	633330	7,26	42,88	36,74	13,12	92,74	49,86
Иркутская область	13239	12,94	46,05	32,03	8,99	87,06	41,02
Чунский район	141	24,82	45,39	21,28	8,51	75,18	29,79
МОБУ СОШ №1	17	5,88	35,29	41,18	17,65	94,12	58,83
МОБУ СОШ №20	---	---	---	---	---	---	---
МОБУ ООШ №21	---	---	---	---	---	---	---
МБОУ СОШ №29	20	0	25	50	25	100	75
МОБУ СОШ №4	25	60	36	4	0	40	4
МОБУ СОШ №5	17	35,29	64,71	0	0	64,71	0
МОБУ СОШ №6	---	---	---	---	---	---	---
МОБУ СОШ №7	---	---	---	---	---	---	---
МБОУ СОШ №9	---	---	---	---	---	---	---
МОБУ «СОШ №90»	40	5	57,5	27,5	10	95	37,5

МОБУ СОШ №3	9	55,56	44,44	0	0	44,44	0
МОБУ ООШ №8	---	---	---	---	---	---	---
МОБУ ООШ №14	---	---	---	---	---	---	---
МОБУ СОШ №2	---	---	---	---	---	---	---
МОКУ ООШ №13	---	---	---	---	---	---	---
МОБУ ООШ №15	7	57,14	42,86	0	0	42,86	0
МОБУ ООШ №16	2	0	50	50	0	100	50
МОБУ ООШ №19	---	---	---	---	---	---	---
МОБУ ООШ №12	4	50	50	0	0	50	0

В таблице 38 представлены показатели успеваемости и качества знаний по итогам выполнения ВПР по истории обучающимися 8 классов в разрезе общеобразовательных учреждений Чунского района в сравнении за три учебных года.

Таблица 38

	Успеваемость (%)			Качество (%)		
	2020 г. 8 класс (по программе 7 класса)	2021 г. 7 класс	2022 г. 8 класс (по программе 7 класса)	2020 г. 8 класс (по программе 7 класса)	2021 г. 7 класс	2022 г. 8 класс (по программе 7 класса)
Российская Федерация	82,4	89,48	92,74	36,45	45,3	49,86
Иркутская область	73,55	80,75	87,06	27,81	34,5	41,02
Чунский район	67,46	70,19	75,18	27,16	18,16	29,79
МОБУ СОШ №1	45,45	79,55	94,12	0,0	2,27	58,83
МОБУ СОШ №20	100	71,43	---	16,67	14,29	---
МОБУ ООШ №21	100	100	---	0,0	0	---
МБОУ СОШ №29	70,0	60	100	21,67	18,75	75
МОБУ СОШ №4	18,0	35,56	40	0,0	0	4
МОБУ СОШ №5	94,12	92	64,71	41,18	20	0
МОБУ СОШ №6	85,71	77,78	---	28,57	22,22	---
МОБУ СОШ №7	46,15	93,75	---	38,46	18,75	---
МБОУ СОШ №9	0,0	20	---	0,0	0	---
МОБУ «СОШ №90»	91,09	90,48	95	53,46	41,27	37,5
МОБУ СОШ №3	66,67	62,07	44,44	33,33	17,24	0
МОБУ ООШ №8	66,67	100	---	66,67	0	---
МОБУ ООШ №14	50,0	75	---	0,0	50	---
МОБУ СОШ №2	85,71	68,18	---	0,0	22,73	---
МОКУ ООШ №13		100	---		33,33	---
МОБУ ООШ №15	33,33	66,67	42,86	0,0	0	0
МОБУ ООШ №16	100	100	100	0,0	0	50
МОБУ ООШ №19	33,33	25	---	0,0	0	---

МОБУ ООШ №12	100	100	50	0,0	33,33	0
--------------	-----	-----	----	-----	-------	---

В таблице 39 представлен процент обучающихся 8 классов, подтвердивших отметку по журналу при выполнении ВПР по истории в разрезе общеобразовательных учреждений Чунского района в сравнении за три учебных года.

Таблица 39

	2020 г. 8 класс (по программе 7)	2021 г. 7 класс	2022 г. 8 класс (по программе 7)
Иркутская область	35,4	45,9	49,5
Чунский район	31,0	41,7	43,9
МОБУ СОШ №1	18,2	65,9	52,9
МОБУ СОШ №20	66,7	0,0	---
МОБУ ООШ №21	100	0,0	---
МБОУ СОШ №29	23,3	55,0	80,0
МОБУ СОШ №4	8,0	6,7	12,0
МОБУ СОШ №5	17,7	52,0	11,8
МОБУ СОШ №6	28,6	33,3	---
МОБУ СОШ №7	23,1	37,5	---
МБОУ СОШ №9	0,0	0,0	---
МОБУ «СОШ №90»	50,5	57,1	72,5
МОБУ СОШ №3	42,9	13,8	11,1
МОБУ ООШ №8	33,3	100	---
МОБУ ООШ №14	25,0	50,0	---
МОБУ СОШ №2	35,7	40,9	---
МОКУ ООШ №13	---	33,3	---
МОБУ ООШ №15	0,0	0,0	0,0
МОБУ ООШ №16	0,0	66,7	100
МОБУ ООШ №19	0,0	25,0	---
МОБУ ООШ №12	40,0	0,0	0,0

5.4

Результаты всероссийских проверочных работ среди обучающихся 8 классов общеобразовательных учреждений Чунского района по предмету «Обществознание»

ВПР по обществознанию среди обучающихся 8 классов были проведены в 14 общеобразовательных учреждениях Чунского района.

В таблице 40 представлено распределение отметок за выполнение ВПР по обществознанию обучающимися 8 классов в разрезе общеобразовательных учреждений Чунского района.

Таблица 40

	Количество участников ВПР	«2»	«3»	«4»	«5»	Успеваемость (%)	Качество (%)
Российская Федерация	636879	11,83	43,85	35,64	8,67	88,17	44,31
Иркутская область	13708	21,28	45,17	28,8	4,75	78,72	33,55
Чунский район	227	33,04	44,93	18,5	3,52	66,96	22,02
МОБУ СОШ №1	20	50	30	15	5	50	20
МОБУ СОШ №20	7	57,14	42,86	0	0	42,86	0
МОБУ ООШ №21	7	57,14	42,86	0	0	42,86	0
МБОУ СОШ №29	41	2,44	39,02	48,78	9,76	97,56	58,54
МОБУ СОШ №4	35	80	20	0	0	20	0
МОБУ СОШ №5	---	---	---	---	---	---	---
МОБУ СОШ №6	3	33,33	33,33	0	33,33	66,67	33,33
МОБУ СОШ №7	15	33,33	33,33	26,67	6,67	66,67	33,34
МБОУ СОШ №9	4	50	50	0	0	50	0
МОБУ «СОШ №90»	52	9,62	78,85	9,62	1,92	90,38	11,54
МОБУ СОШ №3	17	64,71	29,41	5,88	0	35,29	5,88
МОБУ ООШ №8	2	0	50	50	0	100	50
МОБУ ООШ №14	4	0	25	75	0	100	75
МОБУ СОШ №2	18	22,22	55,56	22,22	0	77,78	22,22
МОКУ ООШ №13	2	0	50	50	0	100	50
МОБУ ООШ №15	---	---	---	---	---	---	---
МОБУ ООШ №16	---	---	---	---	---	---	---
МОБУ ООШ №19	---	---	---	---	---	---	---
МОБУ ООШ №12	---	---	---	---	---	---	---

В таблице 41 представлены показатели успеваемости и качества знаний по итогам выполнения ВПР по обществознанию обучающимися 8 классов в разрезе общеобразовательных учреждений Чунского района в сравнении за три учебных года.

Таблица 41

	Успеваемость (%)			Качество (%)		
	2020 г. 8 класс (по программе 7 класса)	2021 г. 7 класс	2022 г. 8 класс (по программе 7 класса)	2020 г. 8 класс (по программе 7 класса)	2021 г. 7 класс	2022 г. 8 класс (по программе 7 класса)
Российская Федерация	82,51	89,12	50	35,25	43,42	20
Иркутская область	72,77	79,5	42,86	25,43	29,9	0

Чунский район	66,98	82,52	42,86	20,76	32,53	0
МОБУ СОШ №1	31,82	95,56	97,56	9,09	42,22	58,54
МОБУ СОШ №20	66,67	14,29	20	0,0	0	0
МОБУ ООШ №21	100	80	---	50,0	20	---
МБОУ СОШ №29	72,73	100	---	12,73	0	---
МОБУ СОШ №4	31,25	100	---	2,08	0	---
МОБУ СОШ №5	94,12	86,67	---	0,0	13,33	---
МОБУ СОШ №6	60,0	90	66,67	0,0	40	33,33
МОБУ СОШ №7	66,67	64,29	66,67	8,33	21,43	33,34
МБОУ СОШ №9	25,0	75	50	0,0	50	0
МОБУ «СОШ №90»	89,11	90,62	90,38	46,53	45,31	11,54
МОБУ СОШ №3	36,84	69,23	35,29	0,0	19,23	5,88
МОБУ ООШ №8	100	100	100	66,67	100	50
МОБУ ООШ №14	66,67	100	100	33,33	50	75
МОБУ СОШ №2	80,0	57,89	77,78	0,0	15,79	22,22
МОКУ ООШ №13		100	100		66,67	50
МОБУ ООШ №15	66,67	100	---	33,33	33,33	---
МОБУ ООШ №16	100	100	---	0,0	33,33	---
МОБУ ООШ №19	0,0	75	---	0,0	0	---
МОБУ ООШ №12	80,0	100	---	60,0	75	---

В таблице 42 представлен процент обучающихся 8 классов, подтвердивших отметку по журналу при выполнении ВПР по обществознанию в разрезе общеобразовательных учреждений Чунского района в сравнении за три учебных года.

Таблица 42

	2020 г. 8 класс (по программе 7)	2021 г. 7 класс	2022 г. 8 класс (по программе 7)
Иркутская область	27,5	38,4	38,9
Чунский район	21,7	39,8	29,8
МОБУ СОШ №1	4,6	68,9	11,1
МОБУ СОШ №20	16,7	0,0	0,0
МОБУ ООШ №21	100	20,0	00
МБОУ СОШ №29	18,2	Нет данных	80,5
МОБУ СОШ №4	0,0	Нет данных	0,0
МОБУ СОШ №5	0,0	26,7	
МОБУ СОШ №6	0,0	20,0	0,0
МОБУ СОШ №7	33,3	21,4	26,7
МБОУ СОШ №9	0,0	50,0	0,0
МОБУ «СОШ №90»	40,6	54,7	34,6
МОБУ СОШ №3	5,3	7,7	11,8

МОБУ ООШ №8	66,7	100	50,0
МОБУ ООШ №14	0,0	75,0	75,0
МОБУ СОШ №2	20,0	0,0	22,2
МОКУ ООШ №13	---	100	0,0
МОБУ ООШ №15	33,3	66,7	---
МОБУ ООШ №16	0,0	33,3	---
МОБУ ООШ №19	0,0	25,0	---
МОБУ ООШ №12	0,0	75,0	---

5.5

Результаты всероссийских проверочных работ среди обучающихся 8 классов общеобразовательных учреждений Чунского района по предмету «Физика»

ВПР по физике среди обучающихся 8 классов были проведены в 6 общеобразовательных учреждениях Чунского района.

В таблице 43 представлено распределение отметок за выполнение ВПР по физике обучающимися 8 классов в разрезе общеобразовательных учреждений Чунского района.

Таблица 43

	Количество участников ВПР	«2»	«3»	«4»	«5»	Успеваемость (%)	Качество (%)
Российская Федерация	428900	10,65	45,87	33,02	10,47	89,35	43,49
Иркутская область	9332	18,09	46,14	28,31	7,46	81,91	35,77
Чунский район	120	29,17	41,67	25	4,17	70,83	29,17
МОБУ СОШ №1	---	---	---	---	---	---	---
МОБУ СОШ №20	---	---	---	---	---	---	---
МОБУ ООШ №21	---	---	---	---	---	---	---
МБОУ СОШ №29	26	7,69	30,77	50	11,54	92,31	61,54
МОБУ СОШ №4	35	40	40	20	0	60	20
МОБУ СОШ №5	---	---	---	---	---	---	---
МОБУ СОШ №6	---	---	---	---	---	---	---
МОБУ СОШ №7	10	30	50	20	0	70	20
МБОУ СОШ №9	---	---	---	---	---	---	---
МОБУ «СОШ №90»	26	11,54	57,69	23,08	7,69	88,46	30,77
МОБУ СОШ №3	16	56,25	31,25	12,5	0	43,75	12,5
МОБУ ООШ №8	---	---	---	---	---	---	---
МОБУ ООШ №14	---	---	---	---	---	---	---
МОБУ СОШ №2	---	---	---	---	---	---	---

МОКУ ООШ №13	---	---	---	---	---	---	---
МОБУ ООШ №15	7	57,14	42,86	0	0	42,86	0
МОБУ ООШ №16	---	---	---	---	---	---	---
МОБУ ООШ №19	---	---	---	---	---	---	---
МОБУ ООШ №12	---	---	---	---	---	---	---

В таблице 44 представлены показатели успеваемости и качества знаний по итогам выполнения ВПР по физике обучающимися 8 классов в разрезе общеобразовательных учреждений Чунского района в сравнении за три учебных года.

Таблица 44

	Успеваемость (%)			Качество (%)		
	2020 г. 8 класс (по программе 7 класса)	2021 г. 7 класс	2022 г. 8 класс (по программе 7 класса)	2020 г. 8 класс (по программе 7 класса)	2021 г. 7 класс	2022 г. 8 класс (по программе 7 класса)
Российская Федерация	79,52	87,43	89,35	32,05	40,07	43,49
Иркутская область	68,28	76,28	81,91	22,15	29,87	35,77
Чунский район	65,28	67,47	70,83	17,01	16,13	29,17
МОБУ СОШ №1	91,3	87,5	---	13,04	22,5	---
МОБУ СОШ №20	83,33	60	---	0,0	10	---
МОБУ ООШ №21	100	100	---	0,0	66,66	---
МБОУ СОШ №29	46,51	67,09	92,31	9,31	5,06	61,54
МОБУ СОШ №4	7,14	40	60	0,0	0	20
МОБУ СОШ №5	80,0	59,26	---	15,0	11,11	---
МОБУ СОШ №6	66,67	63,64	---	0,0	18,18	---
МОБУ СОШ №7	53,85	75	70	15,38	0	20
МБОУ СОШ №9	0,0	0	---	0,0	0	---
МОБУ «СОШ №90»	84,78	86,57	88,46	28,26	32,84	30,77
МОБУ СОШ №3	65,0	53,85	43,75	25,0	30,77	12,5
МОБУ ООШ №8	66,67	100	---	66,67	100	---
МОБУ ООШ №14	100	100	---	25,0	50	---
МОБУ СОШ №2	69,23	63,64	---	7,69	9,09	---
МОКУ ООШ №13		66,67	---		33,33	---
МОБУ ООШ №15	0,0	50	42,86	0,0	0	0
МОБУ ООШ №16	100	100	---	100	33,33	---
МОБУ ООШ №19	33,33	25	---	0,0	0	---
МОБУ ООШ №12	80,0	100	---	0,0	50	---

В таблице 45 представлен процент обучающихся 8 классов, подтвердивших отметку по журналу при выполнении ВПР по физике в разрезе общеобразовательных учреждений Чунского района в сравнении за три учебных года.

Таблица 45

	2020 г. 8 класс (по программе 7)	2021 г. 7 класс	2022 г. 8 класс (по программе 7)
Иркутская область	32,8	44,7	47,9
Чунский район	27,1	32,5	35,8
МОБУ СОШ №1	39,1	40,0	---
МОБУ СОШ №20	16,7	30,0	---
МОБУ ООШ №21	0,0	33,3	---
МБОУ СОШ №29	13,9	30,4	50,0
МОБУ СОШ №4	3,6	10,0	22,9
МОБУ СОШ №5	40,0	44,4	---
МОБУ СОШ №6	0,0	27,3	---
МОБУ СОШ №7	23,1	58,3	60,0
МБОУ СОШ №9	0,0	0,0	---
МОБУ «СОШ №90»	36,9	37,3	42,3
МОБУ СОШ №3	35,0	34,6	25,0
МОБУ ООШ №8	66,7	100	---
МОБУ ООШ №14	50,0	25,0	---
МОБУ СОШ №2	7,7	36,4	---
МОКУ ООШ №13	---	33,3	---
МОБУ ООШ №15	0,0	0,0	14,3
МОБУ ООШ №16	100	100	---
МОБУ ООШ №19	0,0	0,0	---
МОБУ ООШ №12	60,0	50,0	---

5.6

Результаты всероссийских проверочных работ среди обучающихся 8 классов общеобразовательных учреждений Чунского района по предмету «Английский язык»

ВПР по английскому языку среди обучающихся 8 классов были проведены в 18 общеобразовательных учреждениях Чунского района.

В таблице 46 представлено распределение отметок за выполнение ВПР по английскому языку обучающимися 8 классов в разрезе общеобразовательных учреждений Чунского района.

Таблица 46

	Количество участников ВПР	«2»	«3»	«4»	«5»	Успеваемость (%)	Качество (%)
Российская Федерация	1156099	18,53	44,75	28,02	8,7	81,47	36,72
Иркутская область	26077	36,09	40,09	19,08	4,74	63,91	23,82
Чунский район	367	53,68	33,51	11,99	0,82	46,32	12,81
МОБУ СОШ №1	17	29,41	11,76	52,94	5,88	70,59	58,82
МОБУ СОШ №20	7	0	57,14	42,86	0	100	42,86
МОБУ ООШ №21	10	70	30	0	0	30	0
МБОУ СОШ №29	69	11,59	57,97	30,43	0	88,41	30,43
МОБУ СОШ №4	59	86,44	10,17	3,39	0	13,56	3,39
МОБУ СОШ №5	17	5,88	76,47	17,65	0	94,12	17,65
МОБУ СОШ №6	4	100	0	0	0	0	0
МОБУ СОШ №7	11	63,64	36,36	0	0	36,36	0
МБОУ СОШ №9	6	66,67	33,33	0	0	33,33	0
МОБУ «СОШ №90»	93	65,59	27,96	4,3	2,15	34,41	6,45
МОБУ СОШ №3	28	85,71	14,29	0	0	14,29	0
МОБУ ООШ №8	3	33,33	66,67	0	0	66,67	0
МОБУ ООШ №14	4	25	75	0	0	75	0
МОБУ СОШ №2	21	52,38	42,86	4,76	0	47,62	4,76
МОКУ ООШ №13	3	0	100	0	0	100	0
МОБУ ООШ №15	9	88,89	11,11	0	0	11,11	0
МОБУ ООШ №16	2	0	50	50	0	100	50
МОБУ ООШ №19	---	---	---	---	---	---	---
МОБУ ООШ №12	4	100	0	0	0	0	0

В таблице 47 представлены показатели успеваемости и качества знаний по итогам выполнения ВПР по английскому языку обучающимися 8 классов в разрезе общеобразовательных учреждений Чунского района в сравнении за три учебных года.

Таблица 47

	Успеваемость (%)			Качество (%)		
	2020 г. 8 класс (по программе 7 класса)	2021 г. 7 класс	2022 г. 8 класс (по программе 7 класса)	2020 г. 8 класс (по программе 7 класса)	2021 г. 7 класс	2022 г. 8 класс (по программе 7 класса)
Российская Федерация	70,83	78,67	81,47	28,43	34,45	36,72
Иркутская область	51,77	59,85	63,91	15,51	20,47	23,82
Чунский район	34,69	45,45	46,32	10,32	13,37	12,81
МОБУ СОШ №1	50,0	80,95	70,59	13,64	38,09	58,82
МОБУ СОШ №20	50,0	66,67	100	0,0	33,33	42,86

МОБУ ООШ №21	100	100	30	0,0	0	0
МБОУ СОШ №29	75,86	55,56	88,41	32,76	20,99	30,43
МОБУ СОШ №4	4,17	14,58	13,56	0,0	2,08	3,39
МОБУ СОШ №5	94,12	83,33	94,12	47,06	26,66	17,65
МОБУ СОШ №6	0,0	0	0	0,0	0	0
МОБУ СОШ №7	45,45	31,25	36,36	0,0	0	0
МБОУ СОШ №9	0,0	0	33,33	0,0	0	0
МОБУ «СОШ №90»	18,37	26,56	34,41	3,06	6,25	6,45
МОБУ СОШ №3	11,11	28	14,29	0,0	4	0
МОБУ ООШ №8	33,33	100	66,67	0,0	0	0
МОБУ ООШ №14	0,0	25	75	0,0	0	0
МОБУ СОШ №2	38,46	65	47,62	0,0	0	4,76
МОКУ ООШ №13		0	100		0	0
МОБУ ООШ №15	50,0	0	11,11	0,0	0	0
МОБУ ООШ №16	100	100	100	0,0	0	50
МОБУ ООШ №19	0,0	50	---	0,0	0	---
МОБУ ООШ №12	0,0	25	0	0,0	0	0

В таблице 48 представлен процент обучающихся 8 классов, подтвердивших отметку по журналу при выполнении ВПР по английскому языку в разрезе общеобразовательных учреждений Чунского района в сравнении за три учебных года.

Таблица 48

	2020 г. 8 класс (по программе 7)	2021 г. 7 класс	2022 г. 8 класс (по программе 7)
Иркутская область	20,7	28,9	33,1
Чунский район	15,0	22,3	21,5
МОБУ СОШ №1	27,3	45,2	47,1
МОБУ СОШ №20	0,0	22,2	100
МОБУ ООШ №21	50,0	25,0	0,0
МБОУ СОШ №29	36,2	37,0	42,0
МОБУ СОШ №4	8,3	4,3	0,0
МОБУ СОШ №5	64,7	60,0	64,7
МОБУ СОШ №6	0,0	0,0	0,0
МОБУ СОШ №7	0,0	0,0	0,0
МБОУ СОШ №9	0,0	0,0	0,0
МОБУ «СОШ №90»	2,0	3,1	13,9
МОБУ СОШ №3	0,0	0,0	0,0
МОБУ ООШ №8	0,0	100	0,0
МОБУ ООШ №14	0,0	0,0	50,0
МОБУ СОШ №2	23,1	30,0	28,6

МОКУ ООШ №13	---	0,0	33,3
МОБУ ООШ №15	0,0	0,0	0,0
МОБУ ООШ №16	0,0	100	100
МОБУ ООШ №19	0,0	0,0	---
МОБУ ООШ №12	0,0	0,0	0,0

5.7

Результаты всероссийских проверочных работ среди обучающихся 8 классов общеобразовательных учреждений Чунского района по предмету «География»

ВПр по географии среди обучающихся 8 классов были проведены в 8 общеобразовательных учреждениях Чунского района.

В таблице 49 представлено распределение отметок за выполнение ВПр по географии обучающимися 8 классов в разрезе общеобразовательных учреждений Чунского района.

Таблица 49

	Количество участников ВПр	«2»	«3»	«4»	«5»	Успеваемость (%)	Качество (%)
Российская Федерация	431826	11,9	53,44	28,65	6,01	88,1	34,66
Иркутская область	8588	21,48	55,5	20,08	2,94	78,52	23,02
Чунский район	125	27,2	65,6	7,2	0	72,8	7,2
МОБУ СОШ №1	20	30	70	0	0	70	0
МОБУ СОШ №20	7	71,43	28,57	0	0	28,57	0
МОБУ ООШ №21	---	---	---	---	---	---	---
МБОУ СОШ №29	23	8,7	60,87	30,43	0	91,3	30,43
МОБУ СОШ №4	22	40,91	59,09	0	0	59,09	0
МОБУ СОШ №5	---	---	---	---	---	---	---
МОБУ СОШ №6	---	---	---	---	---	---	---
МОБУ СОШ №7	---	---	---	---	---	---	---
МБОУ СОШ №9	6	16,67	83,33	0	0	83,33	0
МОБУ «СОШ №90»	23	13,04	86,96	0	0	86,96	0
МОБУ СОШ №3	---	---	---	---	---	---	---
МОБУ ООШ №8	2	0	100	0	0	100	0
МОБУ ООШ №14	---	---	---	---	---	---	---
МОБУ СОШ №2	22	36,36	54,55	9,09	0	63,64	9,09
МОКУ ООШ №13	---	---	---	---	---	---	---
МОБУ ООШ №15	---	---	---	---	---	---	---
МОБУ ООШ №16	---	---	---	---	---	---	---
МОБУ ООШ №19	---	---	---	---	---	---	---
МОБУ ООШ №12	---	---	---	---	---	---	---

В таблице 50 представлены показатели успеваемости и качества знаний по итогам выполнения ВПР по географии обучающимися 8 классов в разрезе общеобразовательных учреждений Чунского района в сравнении за три учебных года.

Таблица 50

	Успеваемость (%)			Качество (%)		
	2020 г. 8 класс (по программе 7 класса)	2021 г. 7 класс	2022 г. 8 класс (по программе 7 класса)	2020 г. 8 класс (по программе 7 класса)	2021 г. 7 класс	2022 г. 8 класс (по программе 7 класса)
Российская Федерация	83,24	89,57	88,1	25,61	34,36	34,66
Иркутская область	74,58	80,27	78,52	14,99	21,13	23,02
Чунский район	65,02	59,08	72,8	8,13	7,86	7,2
МОБУ СОШ №1	95,24	81,08	70	19,05	10,81	0
МОБУ СОШ №20	16,67	0	28,57	0,0	0	0
МОБУ ООШ №21	100	100	---	0,0	33,33	---
МБОУ СОШ №29	38,1	52,5	91,3	0,0	5	30,43
МОБУ СОШ №4	20,0	54,35	59,09	0,0	4,35	0
МОБУ СОШ №5	94,44	86,21	---	33,33	10,34	---
МОБУ СОШ №6	66,67	55,56	---	0,0	0	---
МОБУ СОШ №7	92,86	100	---	35,71	37,5	---
МБОУ СОШ №9	50,0	40	83,33	0,0	0	0
МОБУ «СОШ №90»	83,33	42,86	86,96	3,33	9,52	0
МОБУ СОШ №3	53,63	66,67	---	0,0	0	---
МОБУ ООШ №8	66,67	0	100	33,33	0	0
МОБУ ООШ №14	100	100	---	50,0	50	---
МОБУ СОШ №2	46,15	28,57	63,64	0,0	0	9,09
МОКУ ООШ №13		66,67	---		0	---
МОБУ ООШ №15	66,67	33,33	---	0,0	0	---
МОБУ ООШ №16	100	66,67	---	100	0	---
МОБУ ООШ №19	0,0	100	---	0,0	0	---
МОБУ ООШ №12	80,0	100	---	20,0	25	---

В таблице 51 представлен процент обучающихся 8 классов, подтвердивших отметку по журналу при выполнении ВПР по географии в разрезе общеобразовательных учреждений Чунского района в сравнении за три учебных года.

Таблица 51

	2020 г. 8 класс	2021 г. 7 класс	2022 г. 8 класс
--	--------------------	--------------------	--------------------

	(по программе 7)		(по программе 7)
Иркутская область	27,5	39,1	38,8
Чунский район	14,5	20,9	28,0
МОБУ СОШ №1	28,6	40,5	25,0
МОБУ СОШ №20	0,0	0,0	0,0
МОБУ ООШ №21	0,0	0,0	---
МБОУ СОШ №29	4,8	21,3	52,2
МОБУ СОШ №4	6,7	6,5	13,6
МОБУ СОШ №5	22,2	51,7	---
МОБУ СОШ №6	0,0	11,1	---
МОБУ СОШ №7	78,6	87,5	---
МБОУ СОШ №9	50,0	0,0	16,7
МОБУ «СОШ №90»	5,6	4,8	34,8
МОБУ СОШ №3	0,0	16,7	---
МОБУ ООШ №8	0,0	0,0	0,0
МОБУ ООШ №14	75,0	50,0	---
МОБУ СОШ №2	15,4	4,8	27,3
МОКУ ООШ №13	---	0,0	---
МОБУ ООШ №15	33,3	0,0	---
МОБУ ООШ №16	0,0	0,0	---
МОБУ ООШ №19	0,0	0,0	---
МОБУ ООШ №12	60,0	25,0	---

5.8

Результаты всероссийских проверочных работ среди обучающихся 8 классов общеобразовательных учреждений Чунского района по предмету «Биология»

ВПР по биологии среди обучающихся 8 классов были проведены в 11 общеобразовательных учреждениях Чунского района.

В таблице 52 представлено распределение отметок за выполнение ВПР по биологии обучающимися 8 классов в разрезе общеобразовательных учреждений Чунского района.

Таблица 52

	Количество участников ВПР	«2»	«3»	«4»	«5»	Успеваемость (%)	Качество (%)
Российская Федерация	283266	10,05	45,74	33,68	10,54	89,95	44,22
Иркутская область	6547	19,87	45,29	27,08	7,75	80,13	34,83

Чунский район	146	21,23	44,52	26,03	8,22	78,77	34,25
МОБУ СОШ №1	18	27,78	44,44	22,22	5,56	72,22	27,78
МОБУ СОШ №20	---	---	---	---	---	---	---
МОБУ ООШ №21	8	75	25	0	0	25	0
МБОУ СОШ №29	29	0	44,83	34,48	20,69	100	55,17
МОБУ СОШ №4						100	0
МОБУ СОШ №5	18	5,56	61,11	27,78	5,56	94,44	33,34
МОБУ СОШ №6	3	33,33	33,33	33,33	0	66,67	33,33
МОБУ СОШ №7	---	---	---	---	---	---	---
МБОУ СОШ №9	---	---	---	---	---	---	---
МОБУ «СОШ №90»	44	20,45	47,73	25	6,82	79,55	31,82
МОБУ СОШ №3	12	66,67	25	8,33	0	33,33	8,33
МОБУ ООШ №8	---	---	---	---	---	---	---
МОБУ ООШ №14	5	0	40	60	0	100	60
МОБУ СОШ №2	---	---	---	---	---	---	---
МОКУ ООШ №13	3	0	33,33	66,67	0	100	66,67
МОБУ ООШ №15	---	---	---	---	---	---	---
МОБУ ООШ №16	2	0	50	0	50	100	50
МОБУ ООШ №19	---	---	---	---	---	---	---
МОБУ ООШ №12	4	25	50	25	0	75	25

В таблице 53 представлены показатели успеваемости и качества знаний по итогам выполнения ВПР по биологии обучающимися 8 классов в разрезе общеобразовательных учреждений Чунского района в сравнении за три учебных года.

Таблица 53

	Успеваемость (%)			Качество (%)		
	2020 г. 8 класс (по программе 7 класса)	2021 г. 7 класс	2022 г. 8 класс (по программе 7 класса)	2020 г. 8 класс (по программе 7 класса)	2021 г. 7 класс	2022 г. 8 класс (по программе 7 класса)
Российская Федерация	85,12	90,6	89,95	35,4	44,45	44,22
Иркутская область	77,65	83,95	80,13	25,79	34,84	34,83
Чунский район	65,73	73,87	78,77	18,38	23,87	34,25
МОБУ СОШ №1	70,83	80	72,22	25,0	22,5	27,78
МОБУ СОШ №20	100	87,5	---	66,67	25,0	---
МОБУ ООШ №21	50,0	100	25	0,0	0,0	0
МБОУ СОШ №29	87,27	86,3	100	32,73	27,4	55,17
МОБУ СОШ №4	27,66	74,47	100	0,0	34,05	0
МОБУ СОШ №5	88,89	21,87	94,44	38,89	3,13	33,34
МОБУ СОШ №6	57,14	63,64	66,67	0,0	9,09	33,33
МОБУ СОШ №7	61,54	87,5	---	7,69	31,25	---

МБОУ СОШ №9	33,33	50	---	0,0	0	---
МОБУ «СОШ №90»	72,63	79,71	79,55	16,84	26,09	31,82
МОБУ СОШ №3	72,73	79,31	33,33	13,64	24,14	8,33
МОБУ ООШ №8	66,67	100	---	66,67	100	---
МОБУ ООШ №14	100	100	100	25,0	100	60
МОБУ СОШ №2	0,0	55	---	0,0	20	---
МОКУ ООШ №13		100	100		33,3	66,67
МОБУ ООШ №15	33,33	100	---	0,0	50,0	---
МОБУ ООШ №16	100	100	100	100	66,67	50
МОБУ ООШ №19	0,0	75	---	0,0	0	---
МОБУ ООШ №12	80,0	100	75	0,0	50	25

В таблице 54 представлен процент обучающихся 8 классов, подтвердивших отметку по журналу при выполнении ВПР по биологии в разрезе общеобразовательных учреждений Чунского района в сравнении за три учебных года.

Таблица 54

	2020 г. 8 класс (по программе 7)	2021 г. 7 класс	2022 г. 8 класс (по программе 7)
Иркутская область	32,9	46,7	43,9
Чунский район	30,2	34,8	45,5
МОБУ СОШ №1	37,5	37,5	27,8
МОБУ СОШ №20	50,0	50,0	---
МОБУ ООШ №21	0,0	33,3	0,0
МБОУ СОШ №29	52,7	54,8	62,1
МОБУ СОШ №4	6,4	25,5	---
МОБУ СОШ №5	55,6	0,0	55,6
МОБУ СОШ №6	28,6	9,1	0,0
МОБУ СОШ №7	7,7	62,5	---
МБОУ СОШ №9	33,3	0,0	---
МОБУ «СОШ №90»	30,5	28,9	47,7
МОБУ СОШ №3	22,7	27,6	0,0
МОБУ ООШ №8	0,0	0,0	---
МОБУ ООШ №14	75,0	50,0	40,0
МОБУ СОШ №2	0,0	30,0	---
МОКУ ООШ №13	---	33,3	100
МОБУ ООШ №15	0,0	50,0	---
МОБУ ООШ №16	100	100	0,0
МОБУ ООШ №19	0,0	25,0	---
МОБУ ООШ №12	20,0	50,0	25,0

6.

Результаты всероссийских проверочных работ среди обучающихся
9 классов общеобразовательных учреждений Чунского района

6.1

Результаты всероссийских проверочных работ среди обучающихся
9 классов общеобразовательных учреждений Чунского района
по предметам: «Русский язык» и «Математика»

ВПР по русскому языку среди обучающихся 9 классов были проведены в 19 общеобразовательных учреждениях Чунского района.

В таблице 55 представлено распределение отметок за выполнение ВПР по русскому языку обучающимися 9 классов в разрезе общеобразовательных учреждений Чунского района.

Таблица 55

	Количество участников ВПР	«2»	«3»	«4»	«5»	Успеваемость (%)	Качество (%)
Российская Федерация	1194296	18,4	37,64	36,69	7,28	81,6	43,97
Иркутская область	25336	29,73	33,47	31,86	4,94	70,27	36,8
Чунский район	367	56,13	21,25	18,53	4,09	43,87	22,62
МОБУ СОШ №1	39	48,72	30,77	17,95	2,56	51,28	20,51
МОБУ СОШ №20	8	50	25	12,5	12,5	50	25
МОБУ ООШ №21	6	50	50	0	0	50	0
МБОУ СОШ №29	77	51,95	28,57	16,88	2,6	48,05	19,48
МОБУ СОШ №4	51	94,12	3,92	1,96	0	5,88	1,96
МОБУ СОШ №5	26	26,92	38,46	34,62	0	73,08	34,62
МОБУ СОШ №6	9	55,56	33,33	11,11	0	44,44	11,11
МОБУ СОШ №7	13	53,85	23,08	23,08	0	46,15	23,08
МБОУ СОШ №9	5	100	0	0	0	0	0
МОБУ «СОШ №90»	67	31,34	14,93	37,31	16,42	68,66	53,73
МОБУ СОШ №3	26	76,92	19,23	3,85	0	23,08	3,85
МОБУ ООШ №8	1	100	0	0	0	0	0
МОБУ ООШ №14	3	0	33,33	66,67	0	100	66,67
МОБУ СОШ №2	20	90	5	5	0	10	5
МОКУ ООШ №13	3	33,33	66,67	0	0	66,67	0
МОБУ ООШ №15	2	50	0	50	0	50	50
МОБУ ООШ №16	3	33,33	33,33	33,33	0	66,67	33,33
МОБУ ООШ №19	4	75	25	0	0	25	0
МОБУ ООШ №12	4	50	0	50	0	50	50

В таблице 56 представлены показатели успеваемости и качества знаний по итогам выполнения ВПР по русскому языку обучающимися 9 классов в разрезе общеобразовательных учреждений Чунского района в сравнении за два учебных года.

Таблица 56

	Успеваемость (%)		Качество (%)	
	2021 г. 8 класс	2022 г. 9 класс (по программе 8)	2021 г. 8 класс	2022 г. 9 класс (по программе 8)
Российская Федерация	80,27	81,6	43,61	43,97
Иркутская область	65,57	70,27	34,73	36,8
Чунский район	52,34	43,87	30,22	22,62
МОБУ СОШ №1	72,73	51,28	45,46	20,51
МОБУ СОШ №20	100	50	25	25
МОБУ ООШ №21	50	50	0	0
МБОУ СОШ №29	52,54	48,05	28,81	19,48
МОБУ СОШ №4	31,11	5,88	8,89	1,96
МОБУ СОШ №5	78,95	73,08	42,11	34,62
МОБУ СОШ №6	33,33	44,44	0	11,11
МОБУ СОШ №7	53,33	46,15	33,33	23,08
МБОУ СОШ №9	0	0	0	0
МОБУ «СОШ №90»	56,12	68,66	38,77	53,73
МОБУ СОШ №3	50	23,08	27,78	3,85
МОБУ ООШ №8	66,67	0	66,67	0
МОБУ ООШ №14	75	100	50	66,67
МОБУ СОШ №2	23,08	10	15,38	5
МОКУ ООШ №13	---	66,67	---	0
МОБУ ООШ №15	33,33	50	33,33	50
МОБУ ООШ №16	100	66,67	100	33,33
МОБУ ООШ №19	50	25	0	0
МОБУ ООШ №12	40	50	20	50

В таблице 57 представлен процент обучающихся 9 классов, подтвердивших отметку по журналу при выполнении ВПР по русскому языку в разрезе общеобразовательных учреждений Чунского района в сравнении за два учебных года.

Таблица 57

	2021 г. 8 класс	2022 г. 9 класс (по программе 8)
Иркутская область	45,0	48,7

Чунский район	32,7	27,3
МОБУ СОШ №1	59,1	33,3
МОБУ СОШ №20	75,0	37,5
МОБУ ООШ №21	0,0	0,0
МБОУ СОШ №29	32,2	24,7
МОБУ СОШ №4	26,7	1,9
МОБУ СОШ №5	57,9	53,9
МОБУ СОШ №6	0,0	44,4
МОБУ СОШ №7	26,7	23,1
МБОУ СОШ №9	0,0	0,0
МОБУ «СОШ №90»	32,7	50,8
МОБУ СОШ №3	22,2	0,0
МОБУ ООШ №8	0,0	0,0
МОБУ ООШ №14	50,0	100
МОБУ СОШ №2	15,4	100
МОКУ ООШ №13	---	0,0
МОБУ ООШ №15	33,3	0,0
МОБУ ООШ №16	100	66,7
МОБУ ООШ №19	0,0	0,0
МОБУ ООШ №12	20,0	50,0

ВПР по математике среди обучающихся 9 классов были проведены в 19 общеобразовательных учреждениях Чунского района.

В таблице 58 представлено распределение отметок за выполнение ВПР по математике обучающимися 9 классов в разрезе общеобразовательных учреждений Чунского района.

Таблица 58

	Количество участников ВПР	«2»	«3»	«4»	«5»	Успеваемость (%)	Качество (%)
Российская Федерация	1185484	11,69	58,45	26,88	2,99	88,31	29,87
Иркутская область	24591	18,81	59,9	19,87	1,42	81,19	21,29
Чунский район	359	29,25	65,46	5,29	0	70,75	5,29
МОБУ СОШ №1	41	14,63	85,37	0	0	85,37	0
МОБУ СОШ №20	7	42,86	57,14	0	0	57,14	0
МОБУ ООШ №21	6	100	0	0	0	0	0
МБОУ СОШ №29	71	11,27	80,28	8,45	0	88,73	8,45
МОБУ СОШ №4	46	45,65	52,17	2,17	0	54,35	2,17
МОБУ СОШ №5	26	23,08	69,23	7,69	0	76,92	7,69
МОБУ СОШ №6	9	44,44	33,33	22,22	0	55,56	22,22
МОБУ СОШ №7	15	13,33	73,33	13,33	0	86,67	13,33
МБОУ СОШ №9	5	40	60	0	0	60	0
МОБУ «СОШ №90»	66	13,64	80,3	6,06	0	86,36	6,06
МОБУ СОШ №3	32	50	43,75	6,25	0	50	6,25
МОБУ ООШ №8	1	100	0	0	0	0	0

МОБУ ООШ №14	3	0	100	0	0	100	0
МОБУ СОШ №2	17	94,12	5,88	0	0	5,88	0
МОКУ ООШ №13	3	0	100	0	0	100	0
МОБУ ООШ №15	2	50	50	0	0	50	0
МОБУ ООШ №16	2	0	100	0	0	100	0
МОБУ ООШ №19	3	100	0	0	0	0	0
МОБУ ООШ №12	4	25	75	0	0	75	0

В таблице 59 представлены показатели успеваемости и качества знаний по итогам выполнения ВПР по математике обучающимися 9 классов в разрезе общеобразовательных учреждений Чунского района в сравнении за два учебных года.

Таблица 59

	Успеваемость (%)		Качество (%)	
	2021 г. 8 класс	2022 г. 9 класс (по программе 8)	2021 г. 8 класс	2022 г. 9 класс (по программе 8)
Российская Федерация	87,68	88,31	30,43	29,87
Иркутская область	78,47	81,19	20,8	21,29
Чунский район	70,46	70,75	24,31	5,29
МОБУ СОШ №1	50	85,37	16,67	0
МОБУ СОШ №20	0	57,14	0	0
МОБУ ООШ №21	100	0	0	0
МБОУ СОШ №29	81,03	88,73	32,76	8,45
МОБУ СОШ №4	31,25	54,35	0	2,17
МОБУ СОШ №5	85	76,92	20	7,69
МОБУ СОШ №6	40	55,56	0	22,22
МОБУ СОШ №7	62,5	86,67	6,25	13,33
МБОУ СОШ №9	50	60	0	0
МОБУ «СОШ №90»	91,4	86,36	46,24	6,06
МОБУ СОШ №3	75	50	0	6,25
МОБУ ООШ №8	66,67	0	66,66	0
МОБУ ООШ №14	100	100	75	0
МОБУ СОШ №2	64,29	5,88	14,29	0
МОКУ ООШ №13		100		0
МОБУ ООШ №15	33,33	50	0	0
МОБУ ООШ №16	100	100	100	0
МОБУ ООШ №19	100	0	0	0
МОБУ ООШ №12	80	75	0	0

В таблице 60 представлен процент обучающихся 9 классов, подтвердивших отметку по журналу при выполнении ВПР по математике в

разрезе общеобразовательных учреждений Чунского района в сравнении за два учебных года.

Таблица 60

	2021 г. 8 класс	2022 г. 9 класс (по программе 8)
Иркутская область	50,6	53,3
Чунский район	47,1	33,4
МОБУ СОШ №1	25,0	60,9
МОБУ СОШ №20	0,0	42,9
МОБУ ООШ №21	50,0	0,0
МБОУ СОШ №29	41,4	40,9
МОБУ СОШ №4	37,5	17,4
МОБУ СОШ №5	45,0	46,2
МОБУ СОШ №6	0,0	22,2
МОБУ СОШ №7	50,0	73,3
МБОУ СОШ №9	50,0	0,0
МОБУ «СОШ №90»	64,5	28,8
МОБУ СОШ №3	45,0	18,8
МОБУ ООШ №8	33,3	0,0
МОБУ ООШ №14	75,0	33,3
МОБУ СОШ №2	57,1	0,0
МОКУ ООШ №13	---	33,3
МОБУ ООШ №15	0,0	50,0
МОБУ ООШ №16	100	100
МОБУ ООШ №19	100	0,0
МОБУ ООШ №12	40,0	0,0

6.2

Результаты всероссийских проверочных работ среди обучающихся 9 классов общеобразовательных учреждений Чунского района по предметам: «Физика», «Химия», «Биология», «География», «История», «Обществознание»

ВПР по физике, химии, биологии, географии, истории и обществознанию были проведены среди обучающихся 9 классов методом случайного выбора.

В таблице 61 представлено количество обучающихся 9 классов, принявших участие в ВПР по каждому учебному предмету.

Таблица 61

Учебный предмет	% участников от общего числа обучающихся в 9 классах		Количество участвующих ОУ	
	2021 год	2022 год	2021 год	2022 год
Физика	116 (30,9%)	144 (32,0%)	7	12
Химия	99 (26,3%)	117 (26,0%)	9	7
Биология	153 (40,7%)	37 (8,2%)	9	4
География	97 (25,8%)	136 (30,2%)	7	10
История	159 (42,3%)	146 (32,4%)	7	12
Обществознание	106 (28,3%)	104 (23,1%)	10	5

В таблицах 62-64 представлены показатели успеваемости и качества знаний по итогам выполнения ВПР по физике, химии, биологии, географии, истории и обществознанию обучающимися 9 классов (по программе 8) в разрезе общеобразовательных учреждений Чунского района в сравнении за два учебных года.

Таблица 62

	Физика				Химия			
	Успеваемость		Качество		Успеваемость		Качество	
	2021	2022	2021	2022	2021	2022	2021	2022
Российская Федерация	86,99	89,13	39,03	42,13	93,95	93,7	58,84	57,66
Иркутская область	75,34	79,75	29,36	32,12	91,09	89,68	55,5	53,23
Чунский район	64,66	65,28	13,8	17,36	78,79	71,79	39,39	37,6
МОБУ СОШ №1	83,33	88,89	16,67	11,11	69,57	30,43	21,74	13,04
МОБУ СОШ №20	---	---	---	---	---	---	---	---
МОБУ ООШ №21	---	---	---	---	100	---	50,0	---
МБОУ СОШ №29	86,21	79,49	20,68	25,64	85,19	89,47	48,15	47,37
МОБУ СОШ №4	15,79	65,22	5,26	4,35	---	54,55	---	18,18
МОБУ СОШ №5	---	7,69	---	7,69	---	---	---	---
МОБУ СОШ №6	40,0	---	0,0	---	---	---	---	---
МОБУ СОШ №7	---	---	---	---	85,71	---	57,15	---
МБОУ СОШ №9	---	0,0	---	0,0	50,0	---	50,0	---
МОБУ «СОШ №90»	66,67	91,3	14,29	30,44	68,18	95,0	27,28	55,0
МОБУ СОШ №3	---	45,45	---	36,36	---	85,71	---	57,14
МОБУ ООШ №8	---	0,0	---	0,0	---	---	---	---
МОБУ ООШ №14	---	---	---	---	100	100	75,0	100
МОБУ СОШ №2	53,85	---	15,38	---	---	87,5	---	37,5
МОКУ ООШ №13	---	100	---	0,0	---	---	---	---
МОБУ ООШ №15	---	0,0	---	0,0	100	---	33,33	---
МОБУ ООШ №16	---	---	---	---	---	---	---	---
МОБУ ООШ №19	---	0,0	---	0,0	100	---	50,0	---
МОБУ ООШ №12	80,0	50,0	0,0	0,0	---	---	---	---

Таблица 63

	География				Биология			
	Успеваемость		Качество		Успеваемость		Качество	
	2021	2022	2021	2022	2021	2022	2021	2022
Российская Федерация	90,69	90,02	35,7	39,15	92,62	91,96	50,11	44,04
Иркутская область	83,58	81,87	23,58	28,02	87,21	86,38	43,14	34,1
Чунский район	52,58	69,85	10,31	19,12	78,43	81,08	32,68	24,32
МОБУ СОШ №1	82,61	90,0	34,79	10,0	69,57	---	13,04	---
МОБУ СОШ №20	---	---	---	---	100	---	20,0	---
МОБУ ООШ №21	100	16,67	0,0	0,0	---	100	---	0,0
МБОУ СОШ №29	62,96	91,67	7,41	33,33	---	---	---	---
МОБУ СОШ №4	---	33,3	---	0,0	48,0	50,0	0,0	0,0
МОБУ СОШ №5	---	100	---	37,5	94,44	---	61,12	---
МОБУ СОШ №6	---	---	---	---	---	66,67	---	0,0
МОБУ СОШ №7	14,29	---	0,0	---	---	---	---	---
МБОУ СОШ №9	---	80,0	---	20,0	---	---	---	---
МОБУ «СОШ №90»	29,17	65,0	0,0	30,0	86,79	94,12	41,51	52,94
МОБУ СОШ №3	---	61,54	---	7,69	80,95	---	28,57	---
МОБУ ООШ №8	---	---	---	---	66,67	---	66,67	---
МОБУ ООШ №14	---	---	---	---	100	---	100	---
МОБУ СОШ №2	---	---	---	---	---	---	---	---
МОКУ ООШ №13	---	---	---	---	---	---	---	---
МОБУ ООШ №15	---	---	---	---	---	---	---	---
МОБУ ООШ №16	---	---	---	---	100	---	100	---
МОБУ ООШ №19	50,0	25,0	0,0	0,0	---	---	---	---
МОБУ ООШ №12	60,0	100	0,0	50,0	---	---	---	---

Таблица 64

	История				Обществознание			
	Успеваемость		Качество		Успеваемость		Качество	
	2021	2022	2021	2022	2021	2022	2021	2022
Российская Федерация	92,02	93,0	54,24	48,47	86,08	89,34	39,46	40,93
Иркутская область	86,9	88,96	46,28	41,14	74,62	78,96	28,26	29,01
Чунский район	81,13	79,45	43,39	32,19	65,09	78,85	21,69	22,11
МОБУ СОШ №1	91,3	72,73	73,91	27,27	95,65	---	30,43	---
МОБУ СОШ №20	100	100	0,0	28,57	---	---	---	---
МОБУ ООШ №21	---	---	---	---	---	---	---	---
МБОУ СОШ №29	82,76	81,82	24,14	27,28	---	100	---	22,23
МОБУ СОШ №4	52,38	60,0	28,57	0,0	11,54	36,0	0,0	0,0
МОБУ СОШ №5	---	---	---	---	76,47	85,71	5,88	14,29
МОБУ СОШ №6	---	30,0	---	10,0	83,33	---	33,33	---
МОБУ СОШ №7	---	76,92	---	23,08	---	---	---	---

МБОУ СОШ №9	---	---	---	---	50,0	---	0,0	---
МОБУ «СОШ №90»	100	95,65	68,75	52,18	90,48	88,46	47,62	50,0
МОБУ СОШ №3	61,9	72,2	19,05	33,3	---	---	---	---
МОБУ ООШ №8	---	---	---	---	66,67	---	66,66	---
МОБУ ООШ №14	---	100	---	100	50,0	---	0,0	---
МОБУ СОШ №2	64,29	88,89	14,29	33,34	---	---	---	---
МОКУ ООШ №13	---	100	---	33,3	---	---	---	---
МОБУ ООШ №15	---	---	---	---	33,33	66,67	0,0	0,0
МОБУ ООШ №16	---	100	---	50,0	100	---	100	---
МОБУ ООШ №19	---	---	---	---	---	---	---	---
МОБУ ООШ №12	---	---	---	---	---	---	---	---

В таблице 65 представлен процент обучающихся 9 классов, подтвердивших отметку по журналу при выполнении ВПР по физике, химии, биологии, географии, истории и обществознанию в разрезе общеобразовательных учреждений Чунского района в сравнении за два года.

Таблица 65

	Физика		Химия		Биология		География		История		Обществознание	
	2021	2022	2021	2022	2021	2022	2021	2022	2021	2022	2021	2022
Иркутская область	44,1	46,4	57,7	57,7	51,8	44,5	43,6	42,0	52,6	49,9	38,9	38,8
Чунский район	38,8	31,3	43,4	47,9	32,7	50,0	23,7	32,4	49,1	41,1	37,4	47,1
МОБУ СОШ №1	37,5	44,4	39,1	8,7	26,1	---	56,5	40,0	34,8	31,8	69,6	---
МОБУ СОШ №20	---	---	---	---	40,0	---	---	---	33,3	57,1	---	---
МОБУ ООШ №21	---	---	100	---	---	16,7	50,0	0,0	---	---	---	---
МБОУ СОШ №29	51,7	46,2	40,7	63,2	---	---	22,2	50,0	41,4	45,5	---	83,3
МОБУ СОШ №4	21,1	26,1	---	27,3	12,0	25,0	---	0,0	28,6	20,0	3,9	8,7
МОБУ СОШ №5	---	0,0	---	---	44,4	---	---	62,5	---	---	5,9	28,6
МОБУ СОШ №6	20,0	---	---	---	---	33,3	---	---	---	10,0	66,7	---
МОБУ СОШ №7	---	---	57,1	---	---	---	7,1	---	---	30,8	---	---
МБОУ СОШ №9	---	0,0	0,0	---	---	---	---	20,0	---	---	0,0	---

МОБУ «СОШ №90»	38,1	39,1	22,7	80,0	41,5	76,5	8,3	45,0	81,3	60,9	66,7	46,2
МОБУ СОШ №3	---	18,2	---	57,1	23,8	---	---	15,4	28,6	16,7	---	---
МОБУ ООШ №8	---	0,0	---	---	33,3	---	---	---	---	---	66,7	---
МОБУ ООШ №14	---	---	75,0	100	50,0	---	---	---	---	66,7	25,0	---
МОБУ СОШ №2	46,2	---	---	56,3	---	---	---	---	42,9	55,6	---	---
МОКУ ООШ №13	---	33,3	---	---	---	---	---	---	---	66,7	---	---
МОБУ ООШ №15	---	0,0	100	---	---	---	---	---	---	---	0,0	0,0
МОБУ ООШ №16	---	---	---	---	100	---	---	---	---	100	100	---
МОБУ ООШ №19	---	0,0	100	---	---	---	0,0	0,0	---	---	---	---
МОБУ ООШ №12	40,0	25,0	---	---	---	---	0,0	50,0	---	---	---	---

7.

Результаты всероссийских проверочных работ среди обучающихся 11 классов общеобразовательных учреждений Чунского района по предметам: «Физика», «Химия», «Биология», «География», «История», «Английский язык»

ВПР по физике, химии, биологии, географии, истории, английскому языку были проведены среди обучающихся 11 классов по выбору общеобразовательных учреждений.

В таблице 66 представлено количество обучающихся 11 классов, принявших участие в ВПР по каждому учебному предмету.

Таблица 66

Учебный предмет	% участников от общего числа обучающихся в 11 классах		Количество участвующих ОУ	
	2021 год	2022 год	2021 год	2022 год
Физика	26 (16,1%)	41 (30,6%)	3	4
Химия	16 (9,9%)	61 (45,5%)	2	6
Биология	33 (20,5%)	58 (43,3%)	4	6
География	28 (17,4%)	42 (31,3%)	4	5
История	42 (26,1%)	16 (11,9%)	2	3
Английский язык	57 (35,4%)	31 (23,1%)	4	3

В таблицах 67-69 представлены показатели успеваемости и качества знаний по итогам выполнения ВПР по физике, химии, биологии, географии, истории, английскому языку обучающимися 11 классов в разрезе общеобразовательных учреждений Чунского района в сравнении за два года.

Таблица 67

	Физика				Химия			
	Успеваемость		Качество		Успеваемость		Качество	
	2021	2022	2021	2022	2021	2022	2021	2022
Российская Федерация	96,34	97,2	57,85	62,24	96,23	96,56	65,14	65,91
Иркутская область	92,64	95,6	38,91	56,51	92,34	92,66	52,79	54,13
Чунский район	92,31	92,68	42,31	46,34	100	90,16	75,0	34,43
МОБУ СОШ №1	90,91	---	18,18	---	100	94,12	70,0	41,18
МБОУ СОШ №29	---	100	---	54,54	---	90,0	---	30,0
МОБУ СОШ №4	---	---	---	---	---	---	---	---
МОБУ СОШ №5	88,89	71,43	33,33	0,0	---	100	---	11,11
МОБУ СОШ №7	---	---	---	---	---	---	---	---
МБОУ СОШ №9	---	---	---	---	---	---	---	---
МОБУ «СОШ №90»	---	---	---	---	---	---	---	---
МОБУ СОШ №3	100	85,71	100	71,43	---	57,14	---	28,57
МОБУ СОШ №2	---	---	---	---	100	100	83,33	100
МОБУ СОШ №20	---	100	---	40,0	---	100	---	40,0

Таблица 68

	Биология				История			
	Успеваемость		Качество		Успеваемость		Качество	
	2021	2022	2021	2022	2021	2022	2021	2022
Российская Федерация	96,8	97,39	70,99	73,22	97,41	97,72	73,41	74,25
Иркутская область	94,88	95,49	62,94	66,55	95,9	96,24	65,36	71,32
Чунский район	100	96,55	63,64	48,27	97,62	100	59,53	31,25
МОБУ СОШ №1	100	88,24	72,73	52,94	100	---	45,45	---
МБОУ СОШ №29	---	100	---	57,15	---	---	---	---
МОБУ СОШ №4	---	---	---	---	---	---	---	---
МОБУ СОШ №5	100	100	44,44	14,29	---	100	---	0,0
МОБУ СОШ №7	---	---	---	---	---	---	---	---
МБОУ СОШ №9	---	---	---	---	---	---	---	---
МОБУ «СОШ №90»	---	---	---	---	96,77	---	64,53	---
МОБУ СОШ №3	100	100	85,71	66,67	---	100	---	83,33
МОБУ СОШ №2	100	100	50,0	50,0	---	---	---	---
МОБУ СОШ №20	---	100	---	0,0	---	100	---	0,0

Таблица 69

	Английский язык			
	Успеваемость		Качество	
	2021	2022	2021	2022
Российская Федерация	93,34	94,92	68,68	71,57
Иркутская область	82,9	94,42	56,07	69,84
Чунский район	57,89	100	26,32	80,65
МОБУ СОШ №1	77,78	100	33,33	82,36
МБОУ СОШ №29	---	---	---	---
МОБУ СОШ №4	---	---	---	---
МОБУ СОШ №5	---	100	---	100
МОБУ СОШ №7	100	---	33,34	---
МБОУ СОШ №9	---	---	---	---
МОБУ «СОШ №90»	40,0	---	11,43	---
МОБУ СОШ №3	85,71	100	85,71	62,5
МОБУ СОШ №2	---	---	---	---

В таблице 70 представлен процент обучающихся 11 классов, подтвердивших отметку по журналу при выполнении ВПР по физике, химии, биологии, географии, истории, английскому языку в разрезе общеобразовательных учреждений Чунского района в сравнении за два года.

Таблица 70

	Физика		Химия		Биология		География		История		Английский язык	
	2021	2022	2021	2022	2021	2022	2021	2022	2021	2022	2021	2022
Иркутская область	50,5	54,2	57,2	56,9	56,1	56,5	47,2	48,1	52,7	52,9	47,8	57,4
Чунский район	34,6	51,2	62,5	36,1	57,6	48,3	35,7	45,2	38,1	6,3	21,1	58,1
МОБУ СОШ №1	9,1	---	40,0	11,8	63,6	29,4	22,2	---	27,3	---	33,3	58,8
МБОУ СОШ №29	---	63,6	---	60,0	---	61,9	---	57,1	---	---	---	---
МОБУ СОШ №4	---	---	---	---	---	---	---	---	---	---	---	---
МОБУ СОШ №5	55,6	14,3	---	66,7	66,7	42,9	11,1	14,3	---	0,0	---	66,7

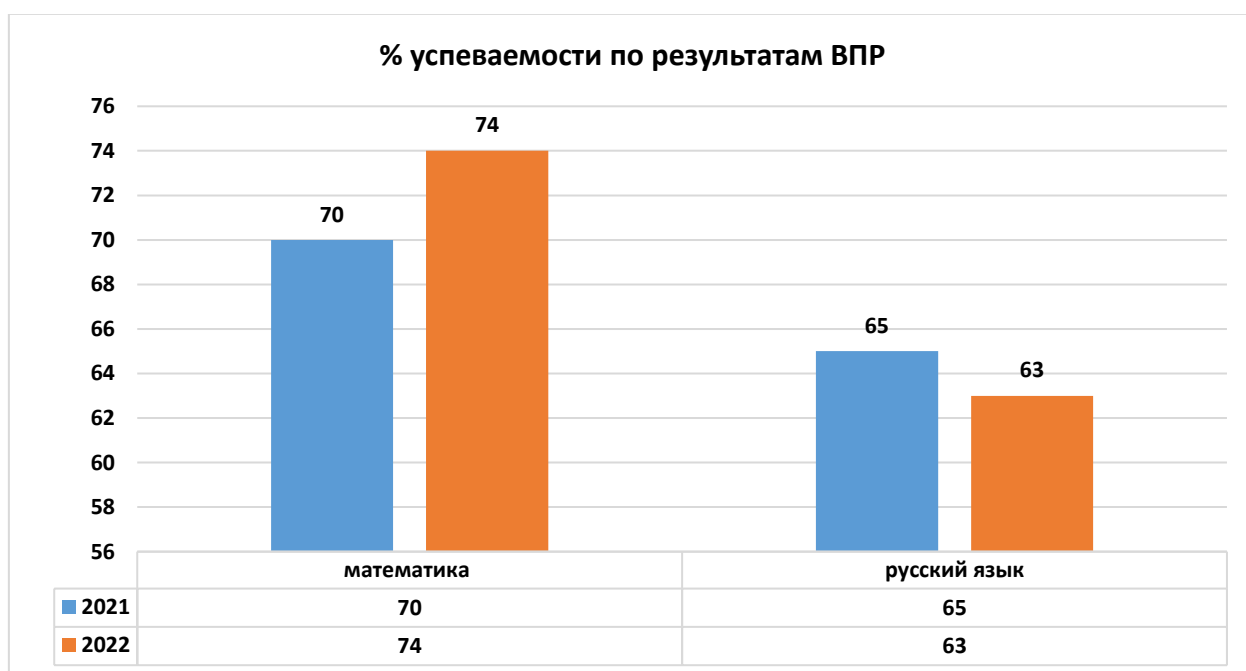
МОБУ СОШ №7	---	---	---	---	---	---	100	---	---	---	50,0	---
МБОУ СОШ №9	---	---	---	---	---	---	---	---	---	---	---	---
МОБУ «СОШ №90»	---	---	---	---	---	---	---	---	41,9	---	2,9	---
МОБУ СОШ №3	50,0	57,1	---	0,0	42,9	33,3	50,0	40,0	---	16,7	71,4	50,0
МОБУ СОШ №2	---	---	100	0,0	50,0	100	0,0	75,0	---	---	---	---
МОБУ СОШ №20	---	40,0	---	40,0	---	33,3	---	20,0	---	0,0	---	---

8.

Достижение минимального уровня подготовки обучающихся по русскому языку и математике

Достижение низкого уровня (% успеваемости) подготовки обучающихся по результатам ВПР определяется для каждой параллели учебных классов по каждому учебному предмету как доля обучающихся, принявших участие в ВПР и набравших балл, соответствующий отметки «удовлетворительно». В 2022 году 37% обучающихся не смогли преодолеть минимальный порог по русскому языку, 26% - по математике. В сравнении за два последних года % успеваемости русскому языку понизился с 65 до 34, по математике, наоборот, повысился с 70 до 74, что показано на диаграмме 1.

Диаграмма 1



Представленные на диаграммах 2 и 3 результаты успеваемости обучающихся по итогам ВПР по русскому языку и математике позволяют распределить все школы по 4 группам:

- 90% и выше участников ВПР преодолели минимальный порог – группа высоких показателей;
- 70-89,9% участников ВПР преодолели минимальный порог – группа достаточных показателей;
- 50-69,9% участников ВПР преодолели минимальный порог – группа низких показателей;
- 49,9% и менее участников ВПР преодолели минимальный порог - группа критических показателей.

Диаграмма 2

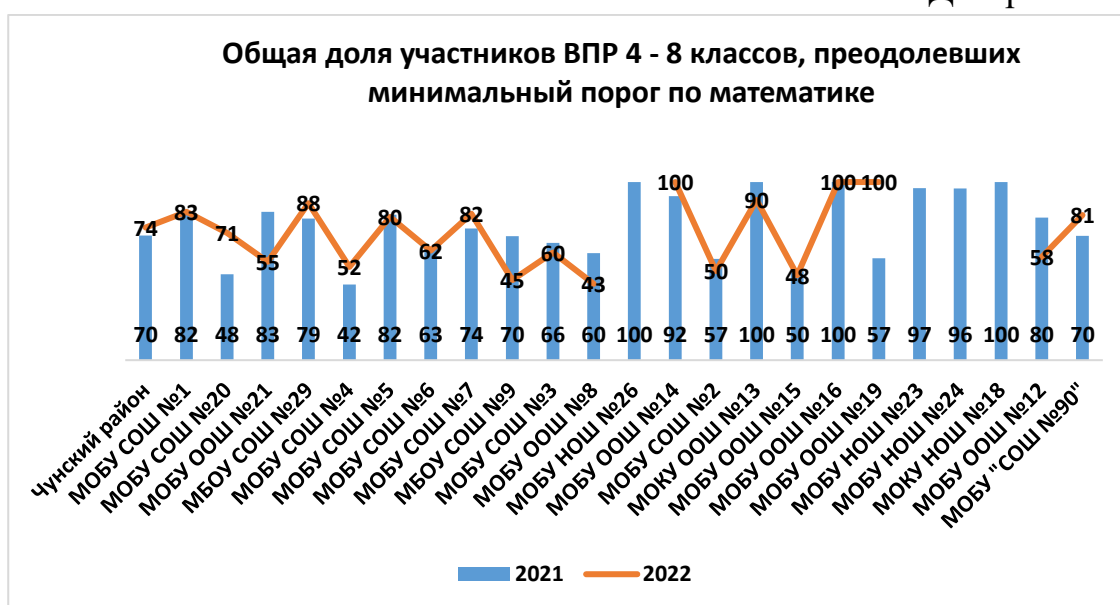
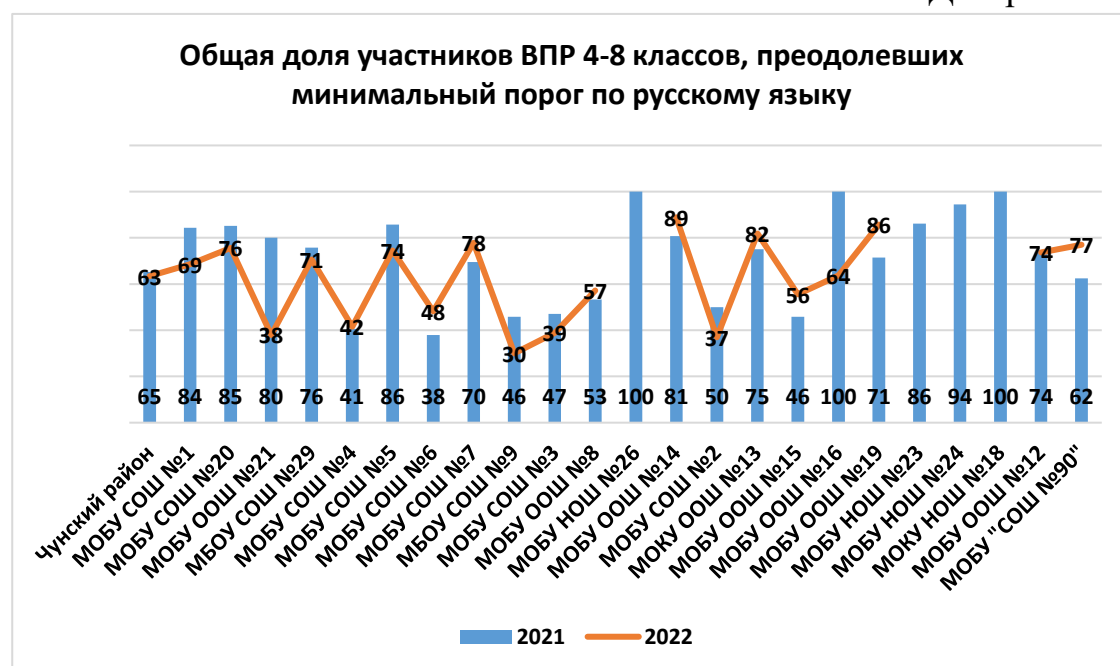
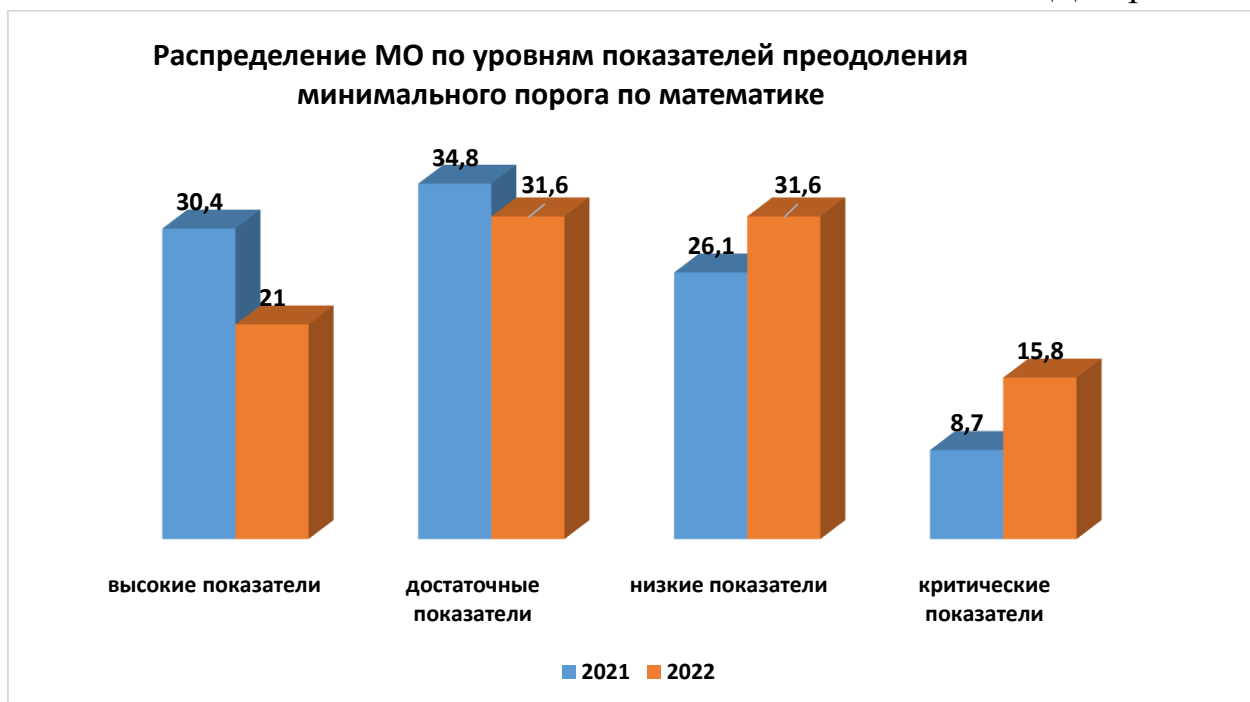


Диаграмма 3





В 2022 году возросло число школ района с низкими и критическими показателями успеваемости обучающихся по русскому языку и математике, соответственно, понизилось число школ с высокими и достаточными показателями, что показано на диаграмме 4. На протяжении двух лет в группе высоких и достаточных показателей и по русскому языку, и по математике находятся 10 школ района: 1,29,5,7,26,14,13,23,24,18.

Повысили результаты и по русскому языку, и по математике школы №№90,19, только по математике - школы №№4,20.

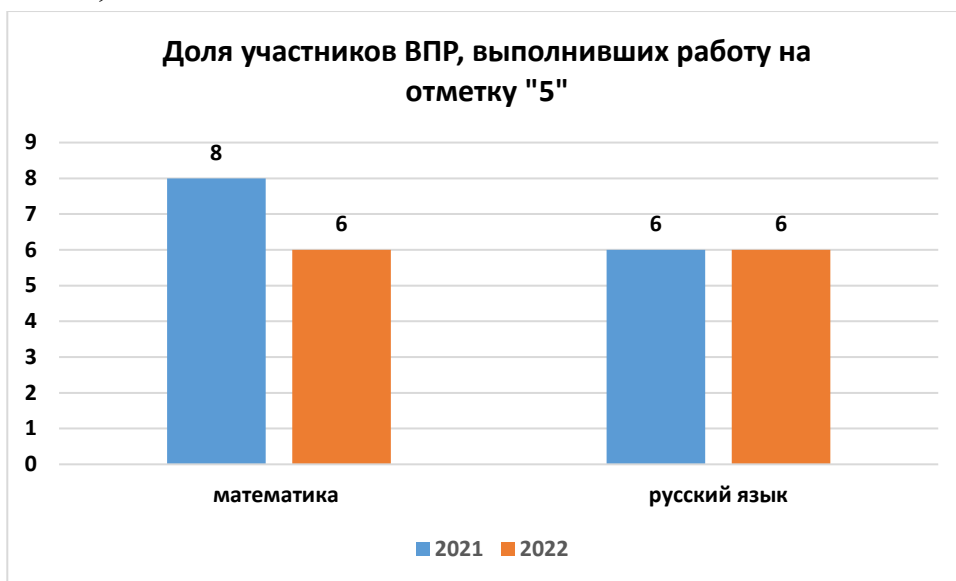
Снизили результаты по русскому языку школы №№21,2,16, по математике –21,9,8,15,12. Кроме того, на протяжении двух лет находятся в группе критических показателей по русскому языку школы №№4,6,9,3.

9.

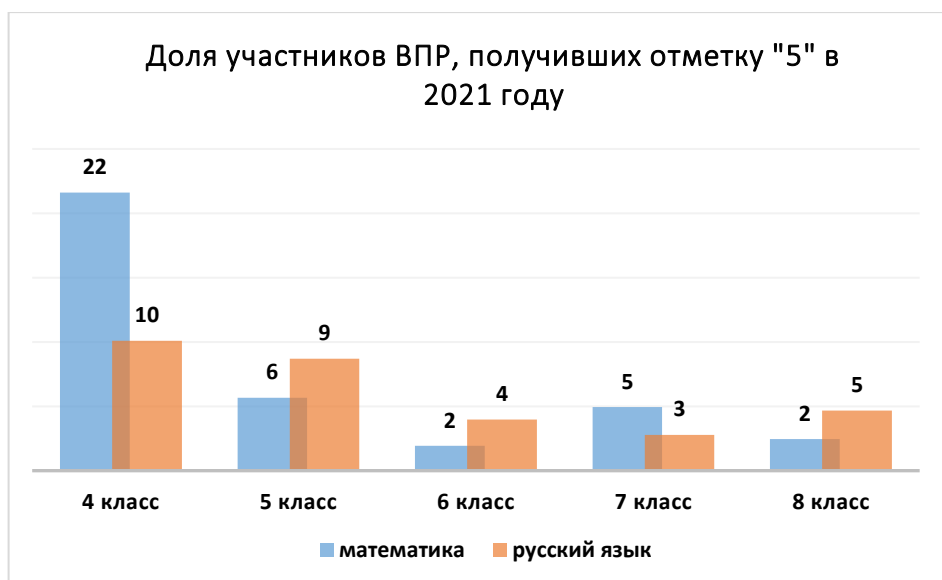
Достижение высокого уровня подготовки обучающихся по русскому языку и математике

Под достижениями обучающихся высокого уровня по итогам ВПР понимается доля школьников, получивших за работу отметку «5». В 2022 году доля участников ВПР, выполнивших работу на отметку «5», составила 6% и по русскому языку, и по математике. По сравнению с 2021 годом произошло

снижение доли участников ВПР, выполнивших работу на отметку «5» по математике, на 2%.



В течение двух лет доля участников ВПР, выполнивших работу на отметку «5», в 4-х классах по русскому языку ниже, чем по математике, в 6-х и 8-х классах по математике ниже, чем по русскому языку. Значительно изменилась доля участников ВПР, выполнивших работу на отметку «5», в 4-х и 5-х классах.



Доля участников ВПР, получивших отметку "5" в 2022 году

